H. AYUNTAMIENTO MUNICIPAL
CONSTITUCIONAL
DE TAXCO DE ALARCÓN, GUERRERO
2018-2021

MUNICIPIO DE TAXCO
DE ALARCÓN GUERRERO

TAXCO
Historia con futuro

4.2. INFORMACIÓN CONTABLE

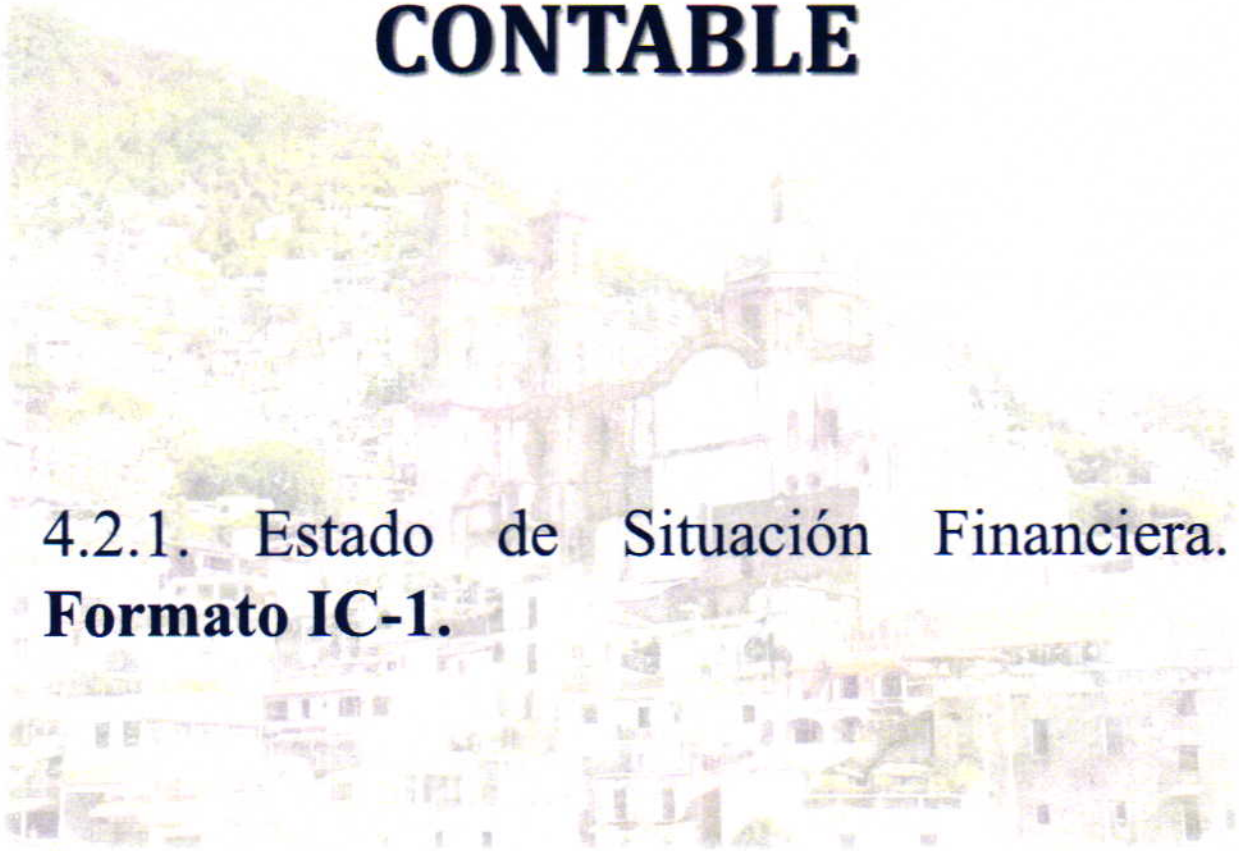

4.2.1. Estado de Situación Financiera. **Formato IC-1.**

PERIODO DEL 01 DE ENERO AL 31 DE DICIEMBRE 2019

TAXCO
Historia con futuro

Municipio de Taxco de Alarcón Guerrero
Estado de Situación Financiera
al 31 de Diciembre de 2019

Formato IC - 1

Activo	2018	2019	Pasivo	2018	2019
Activo circulante			**Pasivo circulante**		
Efectivo y Equivalentes	$5,865,472.74	$12,050,031.31	Cuentas por Pagar a Corto Plazo	$61,142,852.13	$65,940,570.03
Derechos a Recibir Efectivo o Equivalentes	$238,493.48	$1,404,043.48	Documentos por Pagar a Corto Plazo	$0.00	$0.00
Derechos a Recibir Bienes o Servicios	$3,109,178.32	$5,348,625.79	Porción a Corto Plazo de la Deuda Pública	$0.00	$10,000,000.00
Inventarios	$0.00	$0.00	Titulos y Valores a Corto Plazo	$0.00	$0.00
Almacén	$0.00	$0.00	Pasivos Diferidos a Corto Plazo	$0.00	$2,500,000.00
(Estimación por Perdida o Deterioro de Activos Circulantes) Naturaleza Acreedora	$0.00	$0.00	Fondos y Bienes de Terceros en Garantía y/o Administración a Corto Plazo	$0.00	$0.00
Otros Activos Circulantes	$0.00	$0.00	Provisiones a Corto Plazo	$0.00	$0.00
Total de Activo Circulante	**$9,213,144.54**	**$18,802,700.58**	Otros Pasivos a Corto Plazo	$0.00	$126,196.00
			Total de Pasivo Circulante	**$61,142,852.13**	**$78,566,766.03**
Activo no circulante	**2018**	**2019**	**Pasivo no circulante**	**2018**	**2019**
Inversiones Financieras a Largo Plazo	$0.00	$0.00	Cuentas por Pagar a Largo Plazo	$0.00	$0.00
Derechos a Recibir Efectivo o Equivalente a Largo Plazo	$0.00	$0.00	Documentos por Pagar a Largo Plazo	$0.00	$0.00
Bienes Inmuebles, Infraestructura y Construcciones en Procesos	$131,690,361.74	$144,898,194.85	Deuda Publica a Largo Plazo	$0.00	$0.00
Bienes Muebles	$11,104,012.15	$30,600,658.14	Pasivos Diferidos a Largo Plazo	$0.00	$0.00
Activos Intangibles	$15,802.80	$15,802.80	Fondos y Bienes de Terceros en Garantía y/o Administración a Largo Plazo	$0.00	$0.00
(Depreciaciones, Deterioro y Amortizaciones Acumuladas de Bienes) Naturaleza Acreedora	$2,030,140.93	$4,008,236.20	Provisiones a Largo Plazo	$0.00	$0.00
Activos Diferidos	$2,785.46	$2,785.46	**Total de Pasivo No Circulante**	**$0.00**	**$0.00**
(Estimación por Perdidas o Deterioro Activos no Circulan) Naturaleza Acreedora	$0.00	$0.00	**Total Pasivo**	**$61,142,852.13**	**$78,566,766.03**
Otros Activos no Circulantes	$0.00	$0.00	**Hacienda Publica / Patrimonio**		
Total de Activo Circulante	**$140,782,821.22**	**$171,509,205.05**	**Patrimonio contribuido**	**2018**	**2019**
			Aportaciones	$1,503,921.00	$1,503,923.00
			Donaciones de Capital	$0.00	$0.00
			Actualización de la Hacienda Pública / Patrimonio	$0.00	$0.00
			Total de Patrimonio Contribuido	**$1,503,921.00**	**$1,503,923.00**
			Patrimonio generado	**2018**	**2019**
			Resultado del Ejercicio (Ahorro / Desahorro)	$71,637,227.17	$21,236,134.05
			Resultados de Ejercicios Anteriores	$30,749,580.22	$99,859,148.52
			Revalúos	$6,535,987.64	$17,535,331.00
			Reservas	$0.00	$0.00
			Rectificaciones de Resultados de Ejercicios Anteriores	-$21,573,602.40	-$28,389,396.97
			Total de Patrimonio Generado	**$87,349,192.63**	**$110,241,216.60**
			Hacienda Publica / Patrimonio		
			Patrimonio contribuido	**2018**	**2019**
			Resultado por Posición Monetaria	$0.00	$0.00
			Resultado por Tenencia de Activos no Monetarios	$0.00	$0.00
			Total de Exceso o Insuficiencia Actualización de la Hacienda Pública / Patrimonio	**$0.00**	**$0.00**
			Total Hacienda Publica / Patrimonio	**$88,853,113.63**	**$111,745,139.60**
Total Activo	**$149,995,965.76**	**$190,311,905.63**	**Total Pasivo y Hacienda Publica / Patrimonio**	**$149,995,965.76**	**$190,311,905.63**
			Diferencia	**$0.00**	**$0.00**

Bajo protesta de decir verdad declaramos que los Estados Financieros y sus notas son correctos, verídicos y son responsabilidad del emisor.

Autorizó:

Marcos Efrén Parra Gómez
Presidente Municipal

Vº Bº

Delia Tapia Rodríguez Rodríguez
Síndico Procurador

Elaboró:

Revisó:

David Sanchez Arreza
Titular del Organo de Control Interno

H. AYUNTAMIENTO MUNICIPAL CONSTITUCIONAL DE TAXCO DE ALARCÓN, GUERRERO. 2018-2021 PRESIDENCIA

H. AYUNTAMIENTO MUNICIPAL CONSTITUCIONAL DE TAXCO DE ALARCÓN, GUERRERO. 2018-2021 TESORERIA

H. AYUNTAMIENTO MUNICIPAL CONSTITUCIONAL DE TAXCO DE ALARCÓN, GUERRERO. 2018-2021 SINDICATURA

H. AYUNTAMIENTO MUNICIPAL CONSTITUCIONAL DE TAXCO DE ALARCÓN, GUERRERO 2018-2021 ORGANO DE CONTROL INTERNO

H. AYUNTAMIENTO MUNICIPAL
CONSTITUCIONAL
DE TAXCO DE ALARCÓN, GUERRERO
2018-2021

MUNICIPIO DE TAXCO DE ALARCÓN GUERRERO

TAXCO
Historia con futuro

4.2. INFORMACIÓN CONTABLE

4.2.2. Estado de Actividades.
Formato IC-2.

PERIODO DEL 01 DE ENERO AL 31 DE DICIEMBRE 2019

Municipio de Taxco de Alarcón Guerrero

Estado de Actividades Consolidado

del 01 de Enero al 31 de Diciembre de 2019

Formato IC – 2

Fecha: 01/Ene/2019

Clave	Cuenta Contable	2019	2018
4	Ingresos y Otros Beneficios	$ 438,080,099.44	$ 377,406,576.24
4-1-	Ingresos de Gestión	$ 37,536,687.76	$ 28,847,141.07
4-1-1-	Impuestos	$ 12,795,448.28	$ 9,927,041.45
4-1-1-1-	Impuestos sobre los Ingresos	$ 34,506.02	$ 54,059.92
4-1-1-2-	Impuestos sobre el Patrimonio	$ 7,989,850.39	$ 6,274,672.45
4-1-1-3-	Impuestos sobre la Producción, el Consumo y las Transacciones	$ 2,028,119.99	$ 1,117,402.71
4-1-1-7-	Accesorios de Impuestos	$ 318,353.39	$ 2,480,548.01
4-1-1-9-	Otros Impuestos	$ 2,424,618.49	$ 358.36
4-1-4-	Derechos	$ 21,464,057.12	$ 17,937,057.44
4-1-4-1-	Derechos por el Uso, Goce, Aprovechamiento o Explotación de Bienes de Dominio Público	$ 658,648.57	$ 646,128.66
4-1-4-3-	Derechos por Prestación de Servicios	$ 19,218,759.72	$ 16,713,008.45
4-1-4-4-	Accesorios de Derechos	$ 64,819.45	$ 208,960.23
4-1-4-9-	Otros Derechos	$ 1,521,829.38	$ 368,960.10
4-1-5-	Productos de Tipo Corriente	$ 1,462,309.44	$ 983,042.18
4-1-5-1-	Productos Derivados del Uso y Aprovechamiento de Bienes no Sujetos a Régimen de Dominio Publico	$ 1,462,309.44	$ 983,042.18
4-1-6-	Aprovechamiento de Tipo Corriente	$ 1,814,872.92	$ 0.00
4-1-6-2-	Multas	$ 856,763.31	$ 0.00
4-1-6-4-	Reintegros	$ 43,016.00	$ 0.00
4-1-6-9-	Otros Aprovechamientos	$ 915,093.61	$ 0.00
4-2-	Participaciones, Aportaciones, Transferencias, Asignaciones, Subsidios y Otras Ayudas	$ 400,130,558.03	$ 345,884,830.32
4-2-1-	Participaciones y Aportaciones	$ 395,163,837.81	$ 325,959,022.50
4-2-1-1-	Participaciones	$ 142,391,655.81	$ 120,744,046.45
4-2-1-2-	Aportaciones	$ 204,533,146.57	$ 184,127,839.70
4-2-1-3-	Convenios	$ 16,661,648.40	$ 15,683,524.04
4-2-1-4-	Incentivos Derivados de la Colaboración Fiscal	$ 31,577,387.03	$ 5,403,612.31
4-2-2-	Transferencias, Asignaciones, Subsidios y Otras Ayudas	$ 4,966,720.22	$ 19,925,807.82
4-2-2-1-	Transferencias Internas y Asignaciones del Sector Publico	$ 4,966,720.22	$ 19,084,831.82
4-2-2-3-	Subsidios y Subvenciones	$ 0.00	$ 840,976.00
4-3-	Otros Ingresos y Beneficios	$ 412,853.65	$ 2,674,604.85
4-3-1-	Ingresos Financieros	$ 379,839.79	$ 410,814.41
4-3-1-9-	Otros Ingresos Financieros	$ 379,839.79	$ 410,814.41
4-3-9-	Otros Ingresos y Beneficios	$ 33,013.86	$ 2,263,790.44

Clave	Cuenta Contable	2019	2018
4-3-9-1-	Otros Ingresos de Ejercicios Anteriores	$ 0.00	$ 1,000,000.00
4-3-9-2-	Bonificaciones y Descuentos Obtenidos	$ 33,013.86	$ 33,128.16
4-3-9-9-	Otros Ingresos y Beneficios Varios	$ 0.00	$ 1,230,662.28
Total de Ingresos y Otros Beneficios		**$ 438,080,099.44**	**$ 377,406,576.24**
5-1-	Gastos de Funcionamiento	$ 281,902,662.46	$ 218,632,926.61
5-1-1-	Servicios Personales	$ 136,512,776.26	$ 133,016,884.70
5-1-1-1-	Remuneraciones al Personal de Carácter Permanente	$ 91,946,570.29	$ 88,208,708.93
5-1-1-2-	Remuneraciones al Personal de Carácter Transitorio	$ 165,334.57	$ 93,869.16
5-1-1-3-	Remuneraciones Adicionales y Especiales	$ 33,734,096.65	$ 39,969,493.39
5-1-1-4-	Seguridad Social	$ 7,243,002.27	$ 1,828,467.22
5-1-1-5-	Otras Prestaciones Sociales y Económicas	$ 3,232,262.48	$ 2,830,146.00
5-1-1-6-	Pago de Estímulos a Servidores Públicos	$ 191,510.00	$ 86,200.00
5-1-2-	Materiales y Suministros	$ 51,483,638.03	$ 29,814,432.63
5-1-2-1-	Materiales de Administración, Emisión de Documentos y Artículos Oficiales	$ 15,823,902.53	$ 13,627,764.78
5-1-2-2-	Alimentos y Utensilios	$ 10,904,503.36	$ 555,388.52
5-1-2-3-	Materias Primas y Materiales de Producción y Comercialización	$ 17,440.00	$ 840,976.00
5-1-2-4-	Materiales y Artículos de Construcción y Reparación	$ 4,859,334.46	$ 1,387,822.96
5-1-2-5-	Productos Químicos, Farmacéuticos y de Laboratorio	$ 261,833.02	$ 151,179.53
5-1-2-6-	Combustibles, Lubricantes y Aditivos	$ 14,895,859.82	$ 8,865,643.87
5-1-2-7-	Vestuario, Blancos, Prendas de Protección y Artículos Deportivos	$ 3,085,302.25	$ 2,303,423.83
5-1-2-8-	Materiales y Suministros para Seguridad	$ 1,173,021.47	$ 2,082,233.14
5-1-2-9-	Herramientas, Refacciones y Accesorios Menores	$ 462,441.12	$ 0.00
5-1-3-	Servicios Generales	$ 93,906,248.17	$ 55,801,609.28
5-1-3-1-	Servicios Básicos	$ 33,055,788.18	$ 22,317,823.90
5-1-3-2-	Servicios de Arrendamiento	$ 4,066,800.91	$ 587,801.06
5-1-3-3-	Servicios Profesionales, Científicos, Técnicos y Otros Servicios	$ 10,276,603.64	$ 3,216,579.51
5-1-3-4-	Servicios Financieros, Bancarios y Comerciales	$ 1,262,514.76	$ 363,955.02
5-1-3-5-	Servicios de Instalación, Reparación, Mantenimiento y Conservación	$ 4,681,975.74	$ 2,496,832.37
5-1-3-6-	Servicios de Comunicación Social y Publicidad	$ 3,840,362.40	$ 1,745,967.67
5-1-3-7-	Servicios de Traslado y Viáticos	$ 894,182.48	$ 223,770.02
5-1-3-8-	Servicios Oficiales	$ 11,343,641.88	$ 4,120,735.88
5-1-3-9-	Otros Servicios Generales	$ 24,484,378.18	$ 20,728,143.85
5-2-	Transferencias, Asignaciones, Subsidios y Otras Ayudas	$ 4,828,461.62	$ 16,191,832.03
5-2-2-	Transferencias al Resto del Sector Público	$ 2,668,473.37	$ 15,032,912.03

Clave	Cuenta Contable	2019	2018
5-2-2-2-	Transferencias a Entidades Federativas y Municipios	$ 2,668,473.37	$ 15,032,912.03
5-2-4-	Ayudas Sociales	$ 2,159,988.25	$ 1,158,920.00
5-2-4-1-	Ayudas Sociales a Personas	$ 1,450,788.62	$ 792,625.33
5-2-4-2-	Ayuda para Becas	$ 4,000.00	$ 0.00
5-2-4-3-	Ayudas Sociales a Instituciones	$ 568,720.01	$ 313,489.67
5-2-4-5-	Ayudas Culturales y de Fomento Deportivo	$ 136,479.62	$ 52,805.00
5-3-	Participaciones y Aportaciones	$ 2,947,145.56	$ 1,359.35
5-3-2-	Aportaciones	$ 2,809,466.40	$ 0.00
5-3-2-1-	Aportaciones de la Federación a Entidades Federativas y Municipios	$ 2,809,466.40	$ 0.00
5-3-3-	Convenios	$ 137,679.16	$ 1,359.35
5-3-3-2-	Convenios de Descentralización y Otros	$ 137,679.16	$ 1,359.35
5-4-	Intereses, Comisiones y Otros Gastos Deuda Pública	$ 253,520.14	$ 1,361,182.95
5-4-1-	Intereses de la Deuda Pública	$ 21,520.14	$ 1,361,182.95
5-4-1-1-	Intereses de la Deuda Pública Interna	$ 21,520.14	$ 1,361,182.95
5-4-2-	Comisiones de la Deuda Pública	$ 232,000.00	$ 0.00
5-4-2-1-	Comisiones de la Deuda Pública Interna	$ 232,000.00	$ 0.00
5-5-	Otros Gastos y Pérdidas Extraordinarias	$ 3,775,223.16	$ 1,390,477.53
5-5-1-	Estimaciones, Depreciaciones, Deterioros, Obsolescencia y Amortizaciones	$ 1,980,595.27	$ 404,919.42
5-5-1-1-	Estimaciones por Pérdida o Deterioro de Activos Circulantes	$ 0.00	$ 283,674.53
5-5-1-5-	Depreciación de Bienes Muebles	$ 1,980,595.27	$ 106,112.66
5-5-1-8-	Disminución de Bienes por Pérdida, Obsolescencia y Deterioro	$ 0.00	$ 15,132.23
5-5-6-	Otros Gastos	$ 1,794,627.89	$ 985,558.11
5-5-6-3-	Bonificaciones y Descuentos Otorgados	$ 1,781,483.98	$ 971,187.44
5-5-6-9-	Otros Gastos Varios	$ 13,143.91	$ 14,370.67
5-6------	Inversión Pública	$ 123,136,952.45	$ 68,191,570.60
5-6-1-----	Inversión Pública No Capitalizable	$ 123,136,952.45	$ 68,191,570.60
5-6-1-1----	Construcción En Bienes No Capitalizable	$ 123,136,952.45	$ 68,191,570.60
Total de Gastos y Otras Pérdidas		**$ 416,843,965.39**	**$ 305,769,349.07**
Resultados del Ejercicio (Ahorro/Desahorro)		**$ 21,236,134.05**	**$ 71,637,227.17**

Bajo protesta de decir verdad declaramos que los Estados Financieros y sus notas son correctos, verídicos y son responsabilidad del emisor.

Autorizó.
Presidente Municipal Constitucional
Marcos Efrén Parra Gómez

Vistó.
Síndico Procurador Municipal
Delfa Mejía Rodríguez Rodríguez

Elaboró.
Tesorero Municipal
Fco. Javier Fuentes Fernandez

Revisó.
Titular del Organo de Control Interno
David Sanchez Apreza

H. AYUNTAMIENTO MUNICIPAL
CONSTITUCIONAL
DE TAXCO DE ALARCÓN, GUERRERO
2018-2021

MUNICIPIO DE TAXCO DE ALARCÓN GUERRERO

TAXCO
Historia con futuro

4.2. INFORMACIÓN CONTABLE

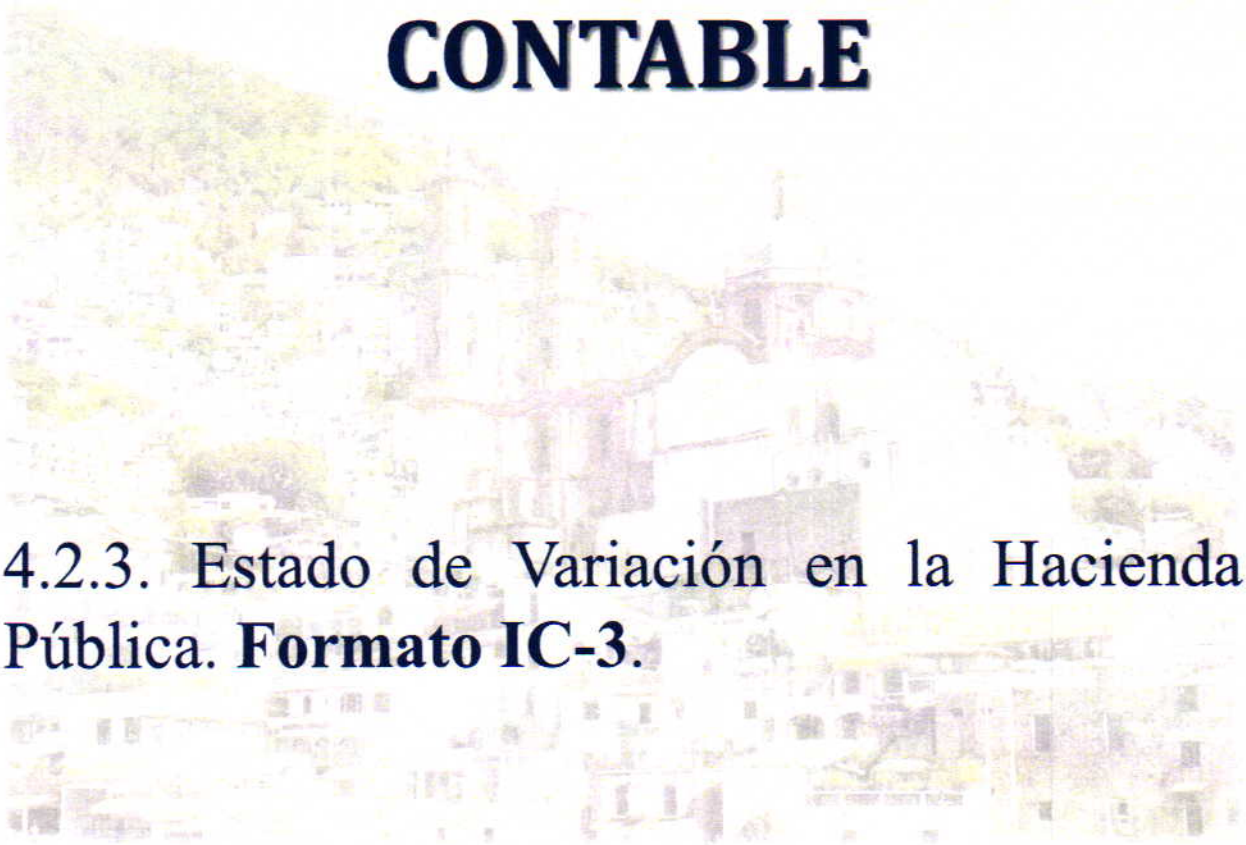

4.2.3. Estado de Variación en la Hacienda Pública. **Formato IC-3**.

PERIODO DEL 01 DE ENERO AL 31 DE DICIEMBRE 2019

Municipio de Taxco de Alarcón Guerrero

Estado de Variación en la Hacienda Pública

del 01 de Enero al 31 de Diciembre de 2019

Formato IC – 3

Fecha: 31/Dic/2019

Cuenta Contable	Hacienda Pública/ Patrimonio Contribuido	Hacienda Pública/ Patrimonio Generado de Ejercicios Anteriores	Hacienda Pública/ Patrimonio Generado del Ejercicio	Ajustes por Cambios de Valor	Total
Hacienda Pública / Patrimonio Contribuido Neto 2018	1,503,921.00				1,503,921.00
Aportaciones	1,503,921.00				1,503,921.00
Donaciones De Capital	0.00				0.00
Actualización De La Hacienda Pública/Patrimonio	0.00				0.00
Hacienda Pública/Patrimonio Generado Neto 2018		87,349,192.63	0.00		87,349,192.63
Resultado del Ejercicio (Ahorro / Desahorro)			0.00		0.00
Resultados de Ejercicios Anteriores		102,386,807.39			102,386,807.39
Revalúos		6,535,987.64			6,535,987.64
Reservas		0.00			0.00
Rectificaciones De Resultados De Ejercicios Anteriores		-21,573,602.40			-21,573,602.40
Exceso o Insuficiencia en la Actualización de la Hacienda Pública / Patrimonio Neto 2018				0.00	0.00
Resultado por Posición Monetaria				0.00	0.00
Resultado por Tenencia de Activos no Monetarios				0.00	0.00
Hacienda Pública/Patrimonio Neto Final del Ejercicio 2018	1,503,921.00	87,349,192.63	0.00	0.00	88,853,113.63
Cambios en la Hacienda Pública/Patrimonio Contribuido Neto del Ejercicio 2019	2.00				2.00
Aportaciones	2.00				2.00
Donaciones De Capital	0.00				0.00
Actualización De La Hacienda Pública/Patrimonio	0.00				0.00
Variaciones de la Hacienda Pública/Patrimonio Generado Neto del Ejercicio 2019		-2,527,658.87	25,419,682.84		22,892,023.97
Resultado del Ejercicio (Ahorro/Desahorro)			21,236,134.05		21,236,134.05
Resultados De Ejercicios Anteriores		-2,527,658.87	0.00		-2,527,658.87
Revalúos			10,999,343.36		10,999,343.36
Reservas			0.00		0.00
Rectificaciones De Resultados De Ejercicios Anteriores			-6,815,794.57		-6,815,794.57
Cambios en el Esceso o Insuficiencias en la Actualización de la Hacienda Pública/Patrimonio Neto 2019				0.00	0.00
Resultado por Posición Monetaria				0.00	0.00
Resultado por Tenencia de Activos no Monetarios				0.00	0.00
Saldo Neto en la Hacienda Pública/Patrimonio 2019	1,503,923.00	84,821,533.76	25,419,682.84	0.00	111,745,139.60

Bajo protesta de decir verdad declaramos que los Estados Financieros y sus notas son correctos, verídicos y son responsabilidad del emisor.

Autorizo.		Elaboro.	Revisó.
Presidente Municipal Constitucional	**Síndico Procurador Municipal**	**Tesorero Municipal**	**Titular del Órgano de Control Interno**
Marcos Efrén Parra Gómez	**Delfina Ortega Ortega**	**Fco. Javier Fuentes Fernandez**	**David Sánchez Apreza**

H. AYUNTAMIENTO MUNICIPAL CONSTITUCIONAL DE TAXCO DE ALARCÓN, GUERRERO. 2018-2021 PRESIDENCIA

H. AYUNTAMIENTO MUNICIPAL CONSTITUCIONAL DE TAXCO DE ALARCÓN, GUERRERO. 2018-2021 SINDICATURA

H. AYUNTAMIENTO MUNICIPAL CONSTITUCIONAL DE TAXCO DE ALARCÓN, GUERRERO 2018-2021 TESORERIA

H. AYUNTAMIENTO MUNICIPAL CONSTITUCIONAL DE TAXCO DE ALARCÓN, GUERRERO 2018-2021 ÓRGANO DE CONTROL INTERNO

4.2. INFORMACIÓN CONTABLE

4.2.4. Estado Cambios en la Situación Financiera. **Formato IC-4.**

PERIODO DEL 01 DE ENERO AL 31 DE DICIEMBRE 2019

Municipio de Taxco de Alarcón Guerrero
Estado de Cambios en la Situación Financiera
del 01 de Enero al 31 de Diciembre de 2019

Formato IC – 4

Fecha: 31/Dic/2019

Cuenta Contable	Origen	Aplicación
Activo		**40,315,939.87**
ACTIVO CIRCULANTE		**9,589,556.04**
Efectivo y Equivalentes		**6,184,558.57**
Derechos a Recibir Efectivo o Equivalentes		**1,165,550.00**
Derechos a Recibir Bienes o Servicios		**2,239,447.47**
ACTIVO NO CIRCULANTE		**30,726,383.83**
Bienes Inmuebles, Infraestructura y Construcciones en Procesos		**13,207,833.11**
Bienes Muebles		**19,496,645.99**
(Depreciaciones, Deterioro y Amortizaciones Acumuladas de Bienes) Naturaleza Acreedora		**1,978,095.27**
Pasivo	**17,423,913.90**	
Pasivo Circulante	**17,423,913.90**	
Cuentas por Pagar a Corto Plazo	**4,797,717.90**	
Porción a Corto Plazo de la Deuda Pública	**10,000,000.00**	
Pasivos Diferidos a Corto Plazo	**2,500,000.00**	
Otros Pasivos a Corto Plazo	**126,196.00**	
Pasivo No Circulante	**0.00**	
Hacienda Pública / Patrimonio	**22,892,025.97**	
Patrimonio Contribuido	**2.00**	
Aportaciones	**2.00**	
Patrimonio Generado	**22,892,023.97**	
Resultado del Ejercicio (Ahorro / Desahorro)	**21,236,134.05**	
Resultados de Ejercicios Anteriores		**-2,527,658.87**
Revalúos	**10,999,343.36**	
Rectificaciones de Resultados de Ejercicios Anteriores		**-6,815,794.57**
Exceso o Insuficiencia Actualización de la Hacienda Pública / Patrimonio	**0.00**	
Exceso o Insuficiencia en la Actualización de la Hacienda Pública/Patrimonio		

Bajo protesta de decir verdad declaramos que los Estados Financieros y sus notas son correctos, verídicos y son responsabilidad del emisor.

Autorizó.
Presidente Municipal Constitucional
Marco Efrén Parra Gómez

Vo. Bo.
Síndico Procurador Municipal
Delfa Thalia Rodríguez Rodríguez

Elaboró.
Tesorero Municipal
Fco. Javier Puentes Fernandez

Revisó.
Titular del Órgano de Control Interno
David Sanchez Apreza

H. AYUNTAMIENTO MUNICIPAL
CONSTITUCIONAL
DE TAXCO DE ALARCÓN, GUERRERO
2018-2021

MUNICIPIO DE TAXCO DE ALARCÓN GUERRERO

TAXCO
Historia con futuro

4.2. INFORMACIÓN CONTABLE

4.2.5.Estado de Flujos de Efectivo.

Formato IC-5.

PERIODO DEL 01 DE ENERO AL 31 DE DICIEMBRE 2019

Municipio de Taxco de Alarcón Guerrero

Estado de Flujo de Efectivo

al 31 de Diciembre de 2019

Formato IC – 5

Fecha: 31/Dic/2019

Cuenta Contable	2018	2019
Flujo de Efectivo de las Actividades de Operación		
Origen	**$ 377,406,576.24**	**$ 438,080,099.44**
Ingresos de Gestión	$ 28,847,141.07	$ 37,536,687.76
Impuestos	$ 9,927,041.45	$ 12,795,448.28
Derechos	$ 17,937,057.44	$ 21,464,057.12
Productos de Tipo Corriente	$ 983,042.18	$ 1,462,309.44
Aprovechamiento de Tipo Corriente	$ 0.00	$ 1,814,872.92
Participaciones, Aportaciones, Transferencias, Asignaciones, Subsidios y Otras Ayudas	$ 345,884,830.32	$ 400,130,558.03
Participaciones y Aportaciones	$ 325,959,022.50	$ 395,163,837.81
Transferencias, Asignaciones, Subsidios y Otras Ayudas	$ 19,925,807.82	$ 4,966,720.22
Otros Ingresos y Beneficios	$ 2,674,604.85	$ 412,853.65
Ingresos Financieros	$ 410,814.41	$ 379,839.79
Otros Ingresos y Beneficios	$ 2,263,790.44	$ 33,013.86
Aplicación	**$ 305,769,349.07**	**$ 416,843,965.39**
Gastos de Funcionamiento	$ 218,632,926.61	$ 281,902,662.46
Servicios Personales	$ 133,016,884.70	$ 136,512,776.26
Materiales y Suministros	$ 29,814,432.63	$ 51,483,638.03
Servicios Generales	$ 55,801,609.28	$ 93,906,248.17
Transferencias, Asignaciones, Subsidios y Otras Ayudas	$ 16,191,832.03	$ 4,828,461.62
Transferencias al Resto del Sector Público	$ 15,032,912.03	$ 2,668,473.37
Ayudas Sociales	$ 1,158,920.00	$ 2,159,988.25
Participaciones y Aportaciones	$ 1,359.35	$ 2,947,145.56
Aportaciones	$ 0.00	$ 2,809,466.40
Convenios	$ 1,359.35	$ 137,679.16
Intereses, Comisiones y Otros Gastos Deuda Pública	$ 1,361,182.95	$ 253,520.14
Intereses de la Deuda Pública	$ 1,361,182.95	$ 21,520.14
Comisiones de la Deuda Pública	$ 0.00	$ 232,000.00
Otros Gastos y Pérdidas Extraordinarias	$ 1,390,477.53	$ 3,775,223.16
Estimaciones, Depreciaciones, Deterioros, Obsolescencia y Amortizaciones	$ 404,919.42	$ 1,980,595.27
Otros Gastos	$ 985,558.11	$ 1,794,627.89

Inversión Pública	$ 68,191,570.60	$ 123,136,952.45
Inversión Pública No Capitalizable	$ 68,191,570.60	$ 123,136,952.45
Flujo Neto de Efectivo por Actividades de Operación	**$ 71,637,227.17**	**$ 21,236,134.05**

Flujo de Efectivo de las Actividades de Inversión

Origen	**$ 17,215,886.46**	**$ 90,509,005.55**
Patrimonio Contribuido	$ 1,503,921.00	$ 1,503,923.00
Aportaciones	$ 1,503,921.00	$ 1,503,923.00
Patrimonio Generado	$ 15,711,965.46	$ 89,005,082.55
Resultados de Ejercicios Anteriores	$ 30,749,580.22	$ 99,859,148.52
Revalúos	$ 6,535,987.64	$ 17,535,331.00
Rectificaciones de Resultados de Ejercicios Anteriores	$ -21,573,602.40	$ -28,389,396.97
Aplicación	**$ 140,782,821.22**	**$ 171,509,205.05**
Bienes Inmuebles, Infraestructura y Construcciones en Procesos	$ 131,690,361.74	$ 144,898,194.85
Bienes Muebles	$ 11,104,012.15	$ 30,600,658.14
Activos Intangibles	$ 15,802.80	$ 15,802.80
(Depreciaciones, Deterioro y Amortizaciones Acumuladas de Bienes) Naturaleza Acreedora	$ 2,030,140.93	$ 4,008,236.20
Activos Diferidos	$ 2,785.46	$ 2,785.46
Flujo Neto de Efectivo por Actividades de Inversión	**$ -123,566,934.76**	**$ -81,000,199.50**

Flujo de Efectivo de las Actividades de Financiamiento

Origen	**$ 61,142,852.13**	**$ 78,566,766.03**
Pasivo Circulante	$ 61,142,852.13	$ 78,566,766.03
Cuentas por Pagar a Corto Plazo	$ 61,142,852.13	$ 65,940,570.03
Porción a Corto Plazo de la Deuda Pública	$ 0.00	$ 10,000,000.00
Pasivos Diferidos a Corto Plazo	$ 0.00	$ 2,500,000.00
Otros Pasivos a Corto Plazo	$ 0.00	$ 126,196.00
Aplicación	**$ 3,347,671.80**	**$ 6,752,669.27**
Derechos a Recibir Efectivo o Equivalentes	$ 238,493.48	$ 1,404,043.48
Derechos a Recibir Bienes o Servicios	$ 3,109,178.32	$ 5,348,625.79
Flujo Neto de Efectivo por Actividades de Financiamiento	**$ 57,795,180.33**	**$ 71,814,096.76**

Efectivo y Equivalentes al Efectivo al Final del Ejercicio	$ 5,865,472.74	$ 12,050,031.31
Efectivo y Equivalentes al Efectivo al Inicio del Ejercicio	$ 3,610,606.24	$ 5,865,472.74
Incremento / Disminución Neta en el Efectivo y Equivalentes al Efectivo	$ 2,254,866.50	$ 6,184,558.57
Saldo Contable de Efectivo y Equivalentes	$ 5,865,472.74	$ 12,050,031.31
Diferencia	$ 0.00	$ 0.00

Bajo protesta de decir verdad declaramos que los Estados Financieros y sus notas son correctos, verídicos y son responsabilidad del emisor.

Autorizó. **Presidente Municipal Constitucional** **Marcos Efrén Parra Gómez**	**Vo. Bo.** **Síndico Procurador Municipal** **Delfa Trinidad Rodríguez Rodríguez**	**Elaboró** **Tesorero Municipal** **Fco. Javier Fuentes Fernandez**	**Revisó** **Titular del Órgano de Control Interno** **David Sanchez Apreza**

H. AYUNTAMIENTO MUNICIPAL
CONSTITUCIONAL
DE TAXCO DE ALARCÓN, GUERRERO
2018-2021

MUNICIPIO DE TAXCO
DE ALARCÓN GUERRERO

TAXCO
Historia con futuro

4.2. INFORMACIÓN CONTABLE

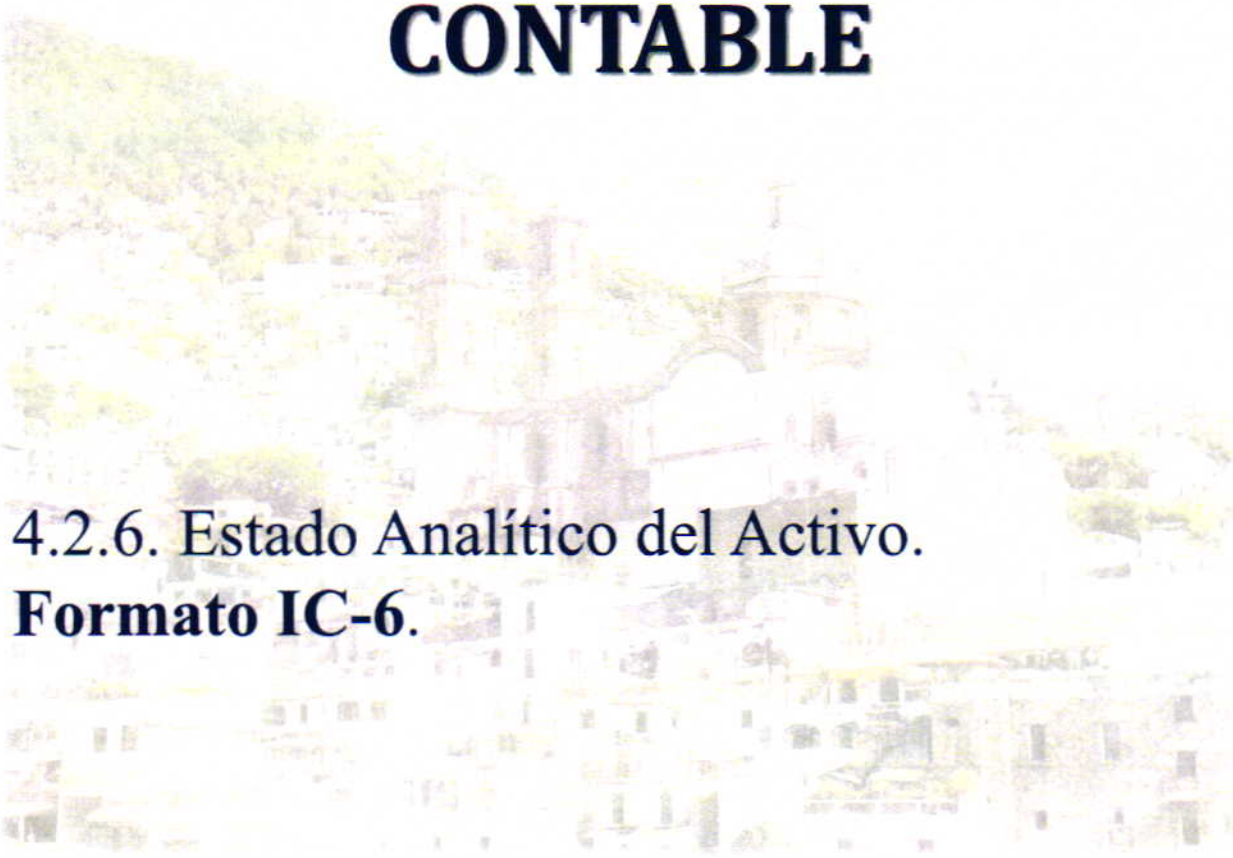

4.2.6. Estado Analítico del Activo.
Formato IC-6.

PERIODO DEL 01 DE ENERO AL 31 DE DICIEMBRE 2019

Municipio de Taxco de Alarcón Guerrero

Estado Análitico del Activo

del 01 de Enero al 31 de Diciembre de 2019

Formato IC – 6

Fecha: 31/Dic/2019

Clave	Cuenta Contable	Saldo Inicial	Cargos del Periodo	Abonos del Periodo	Saldo Final	Flujo del Periodo
1-	Activo	149,995,965.76	1,905,458,356.95	1,865,142,417.08	190,311,905.63	40,315,939.87
1-1-	Activo Circulante	9,213,144.54	1,731,351,274.55	1,721,761,718.51	18,802,700.58	9,589,556.04
1-1-1-	Efectivo y Equivalentes	5,865,472.74	855,265,171.16	849,080,612.59	12,050,031.31	6,184,558.57
1-1-1-1-	Efectivo	0.00	29,122,038.89	29,122,038.89	0.00	0.00
1-1-1-2-	Bancos / Tesorería	5,014,824.09	808,449,936.77	801,475,794.27	11,988,966.59	6,974,142.50
1-1-1-3-	Bancos / Dependencias y Otros	850,648.65	17,693,195.50	18,482,779.43	61,064.72	-789,583.93
1-1-1-4-	Inversiones Temporales (Hasta 3 Meses)	0.00	0.00	0.00	0.00	0.00
1-1-1-5-	Depósitos de Fondos de Terceros	0.00	0.00	0.00	0.00	0.00
1-1-1-9-	Otros Efectivos y Equivalentes	0.00	0.00	0.00	0.00	0.00
1-1-2-	Derechos a Recibir Efectivo o Equivalentes	238,493.48	478,889,279.81	477,723,729.81	1,404,043.48	1,165,550.00
1-1-2-1-	Inversiones Financieras de Corto Plazo	0.00	0.00	0.00	0.00	0.00
1-1-2-2-	Cuentas por Cobrar a Corto Plazo	0.00	381,053,171.00	381,053,171.00	0.00	0.00
1-1-2-3-	Deudores Diversos por Cobrar a Corto Plazo	0.00	1,683,836.90	1,683,836.90	0.00	0.00
1-1-2-4-	Ingresos por Recuperar a Corto Plazo	0.00	70,066,814.08	70,066,814.08	0.00	0.00
1-1-2-5-	Deudores por Anticipos de Tesorería a Corto Plazo	0.00	0.00	0.00	0.00	0.00
1-1-2-6-	Préstamos Otorgados a Corto Plazo	238,493.48	25,705,618.04	24,540,068.04	1,404,043.48	1,165,550.00
1-1-2-9-	Otros Derechos a Recibir Efectivo o Equivalente a Corto Plazo	0.00	379,839.79	379,839.79	0.00	0.00
1-1-3-	Derechos a Recibir Bienes o Servicios	3,109,178.32	397,196,823.58	394,957,376.11	5,348,625.79	2,239,447.47
1-1-3-1-	Anticipo a Proveedores por Adquisición de Bienes y Prestación de Servicios a Corto Plazo	552,949.86	28,593,551.49	28,699,925.26	446,576.09	-106,373.77
1-1-3-2-	Anticipo a Proveedores por Adquisición de Bienes Inmuebles y Muebles a Corto Plazo	0.00	0.00	0.00	0.00	0.00
1-1-3-3-	Anticipo a Proveedores por Adquisición de Bienes Intangibles a Corto Plazo	0.00	0.00	0.00	0.00	0.00
1-1-3-4-	Anticipo Contratistas por Obras Publicas a Corto Plazo	0.00	0.00	0.00	0.00	0.00
1-1-3-9-	Otros Derechos a Recibir Bienes o Servicios a Corto Plazo	2,556,228.46	368,603,272.09	366,257,450.85	4,902,049.70	2,345,821.24
1-1-4-	Inventarios	0.00	0.00	0.00	0.00	0.00
1-1-4-1-	Inventario de Mercancías para Venta	0.00	0.00	0.00	0.00	0.00
1-1-4-2-	Inventario de Mercancías Terminadas	0.00	0.00	0.00	0.00	0.00
1-1-4-3-	Inventario de Mercancías en Proceso de Elaboración	0.00	0.00	0.00	0.00	0.00
1-1-4-4-	Inventario de Materias Primas, Materiales y Suministros para Producción	0.00	0.00	0.00	0.00	0.00
1-1-4-5-	Mercancías en Transito	0.00	0.00	0.00	0.00	0.00
1-1-5-	Almacén	0.00	0.00	0.00	0.00	0.00
1-1-5-1-	Almacén de Materiales y Suministros de Consumo	0.00	0.00	0.00	0.00	0.00
1-1-6-	(Estimación por Perdida o Deterioro de Activos Circulantes) Naturaleza Acreedora	0.00	0.00	0.00	0.00	0.00
1-1-6-1-	(Estimaciones para Cuentas Incobrables por Derechos a Recibir Efectivo o Equivalentes) Naturaleza Acreedora	0.00	0.00	0.00	0.00	0.00

Clave	Cuenta Contable	Saldo Inicial	Cargos del Periodo	Abonos del Periodo	Saldo Final	Flujo del Periodo
1-1-6-2-	(Estimación por Deterioro de Inventario) Naturaleza Acreedora	0.00	0.00	0.00	0.00	0.00
1-1-9-	Otros Activos Circulantes	0.00	0.00	0.00	0.00	0.00
1-1-9-1-	Valores en Garantía	0.00	0.00	0.00	0.00	0.00
1-1-9-2-	Bienes en Garantía (Excluye Depósitos de Fondos)	0.00	0.00	0.00	0.00	0.00
1-1-9-3-	Bienes Muebles Derivados de Embargos, Decomisos, Aseguramientos y Dación en Pago	0.00	0.00	0.00	0.00	0.00
1-1-9-4-	Fondo Solidario (FONSOL)	0.00	0.00	0.00	0.00	0.00
1-1-9-5-	Adquisición con Fondo de Terceros	0.00	0.00	0.00	0.00	0.00
1-2-	Activo no Circulante	140,782,821.22	174,107,082.40	143,380,698.57	171,509,205.05	30,726,383.83
1-2-1-	Inversiones Financieras a Largo Plazo	0.00	0.00	0.00	0.00	0.00
1-2-1-1-	Inversiones a Largo Plazo	0.00	0.00	0.00	0.00	0.00
-2-1-2-	Títulos y Valores a Largo Plazo	0.00	0.00	0.00	0.00	0.00
1-2-1-3-	Fideicomisos, Mandatos y Contratos Análogos	0.00	0.00	0.00	0.00	0.00
1-2-1-4-	Participaciones y Aportaciones de Capital	0.00	0.00	0.00	0.00	0.00
1-2-2-	Derechos a Recibir Efectivo o Equivalente a Largo Plazo	0.00	0.00	0.00	0.00	0.00
1-2-2-1-	Documentos por Cobrar a Largo Plazo	0.00	0.00	0.00	0.00	0.00
1-2-2-2-	Deudores Diversos a Largo Plazo	0.00	0.00	0.00	0.00	0.00
1-2-2-3-	Ingresos por Recuperar a Largo Plazo	0.00	0.00	0.00	0.00	0.00
1-2-2-4-	Préstamos Otorgados a Largo Plazo	0.00	0.00	0.00	0.00	0.00
1-2-2-5-	Otros Derechos a Recibir Efectivo o Equivalente a Largo Plazo	0.00	0.00	0.00	0.00	0.00
1-2-3-	Bienes Inmuebles, Infraestructura y Construcciones en Procesos	131,690,361.74	154,607,936.41	141,400,103.30	144,898,194.85	13,207,833.11
1-2-3-1-	Terrenos	3,185,332.00	0.00	0.00	3,185,332.00	0.00
1-2-3-2-	Edificios	0.00	0.00	0.00	0.00	0.00
-2-3-3-	Edificios no Habitacionales	6,108,402.12	0.00	0.00	6,108,402.12	0.00
1-2-3-4-	Infraestructura	119,868,968.75	15,735,491.98	0.00	135,604,460.73	15,735,491.98
1-2-3-5-	Construcciones en Proceso en Bienes de Dominio Publico	2,527,658.87	132,080,479.52	134,608,138.39	0.00	-2,527,658.87
1-2-3-6-	Construcciones en Proceso en Bienes Propios	0.00	6,791,964.91	6,791,964.91	0.00	0.00
1-2-3-9-	Otros Bienes Inmuebles	0.00	0.00	0.00	0.00	0.00
1-2-4-	Bienes Muebles	11,104,012.15	19,499,145.99	2,500.00	30,600,658.14	19,496,645.99
1-2-4-1-	Mobiliario y Equipo de Administración	2,817,477.40	3,800,013.89	2,500.00	6,614,991.29	3,797,513.89
1-2-4-2-	Mobiliario, Equipo Educacional y Recreativo	1,401,263.98	1,945,428.48	0.00	3,346,692.46	1,945,428.48
1-2-4-3-	Equipo e Instrumental Medico y Laboratorio	352,515.77	263,710.39	0.00	616,226.16	263,710.39
1-2-4-4-	Vehículos y Equipo De Transporte	4,164,562.01	10,049,180.00	0.00	14,213,742.01	10,049,180.00
1-2-4-5-	Equipo de Defensa y Seguridad	1,667,527.17	1,684,179.00	0.00	3,351,706.17	1,684,179.00
1-2-4-6-	Maquinaria, Otros Equipos y Herramientas	698,268.18	1,738,839.23	0.00	2,437,107.41	1,738,839.23
1-2-4-7-	Colecciones, Obras de Arte y Objetos Valiosos	2,397.64	17,795.00	0.00	20,192.64	17,795.00
1-2-4-8-	Activos Biológicos	0.00	0.00	0.00	0.00	0.00

Clave	Cuenta Contable	Saldo Inicial	Cargos del Periodo	Abonos del Periodo	Saldo Final	Flujo del Periodo
1-2-4-9-	Otros Bienes Muebles	0.00	0.00	0.00	0.00	0.00
1-2-5-	Activos Intangibles	15,802.80	0.00	0.00	15,802.80	0.00
1-2-5-1-	Software	15,802.80	0.00	0.00	15,802.80	0.00
1-2-5-2-	Patentes, Marcas y Derechos	0.00	0.00	0.00	0.00	0.00
1-2-5-3-	Concesiones y Franquicias	0.00	0.00	0.00	0.00	0.00
1-2-5-4-	Licencias Informáticas e Intelectuales	0.00	0.00	0.00	0.00	0.00
1-2-5-9-	Otros Activos Intangibles	0.00	0.00	0.00	0.00	0.00
1-2-6-	(Depreciaciones, Deterioro y Amortizaciones Acumuladas de Bienes) Naturaleza Acreedora	2,030,140.93	0.00	1,978,095.27	4,008,236.20	1,978,095.27
1-2-6-1-	(Depreciación Acumulada de Bienes Inmuebles) Naturaleza Acreedora	0.00	0.00	0.00	0.00	0.00
1-2-6-2-	(Depreciación Acumulada de Infraestructura) Naturaleza Acreedora	0.00	0.00	0.00	0.00	0.00
1-2-6-3-	(Depreciación Acumulada de Muebles) Naturaleza Acreedora	2,030,140.93	0.00	1,978,095.27	4,008,236.20	1,978,095.27
1-2-6-4-	(Deterioro Acumulado de Activos Biológicos) Naturaleza Acreedora	0.00	0.00	0.00	0.00	0.00
1-2-6-5-	(Amortización Acumulada de Activos Intangibles) Naturaleza Acreedora	0.00	0.00	0.00	0.00	0.00
1-2-7-	Activos Diferidos	2,785.46	0.00	0.00	2,785.46	0.00
1-2-7-1-	Estudios, Formulación y Evaluación De Proyectos	0.00	0.00	0.00	0.00	0.00
1-2-7-2-	Derechos sobre Bienes en Régimen Arrendamiento Financiero	0.00	0.00	0.00	0.00	0.00
1-2-7-3-	Obligaciones / Gastos Pagados por Adelantado a Largo Plazo	0.00	0.00	0.00	0.00	0.00
1-2-7-4-	Anticipos A Largo Plazo	0.00	0.00	0.00	0.00	0.00
1-2-7-5-	Beneficios al Retiro de Empleados Pagados por Adelantado	0.00	0.00	0.00	0.00	0.00
1-2-7-9-	Otros Activos Diferidos	2,785.46	0.00	0.00	2,785.46	0.00
1-2-8-	(Estimación por Perdidas o Deterioro Activos no Circulan) Naturaleza Acreedora	0.00	0.00	0.00	0.00	0.00
1-2-8-1-	(Estimación de Cuentas Incobrables de Documentos por Cobrar) Naturaleza Acreedora	0.00	0.00	0.00	0.00	0.00
1-2-8-2-	(Estimación para Cuentas Incobrables de Deudores por Cobrar a Largo Plazo) Naturaleza Acreedora	0.00	0.00	0.00	0.00	0.00
1-2-8-3-	(Estimación para Cuentas Incobrables de Contribuyentes por Cobrar a Largo Plazo) Naturaleza Acreedora	0.00	0.00	0.00	0.00	0.00
1-2-8-4-	(Estimación por Perdidas de Cuentas Incobrables de Préstamos Otorgados a Largo Plazo) Naturaleza Acreedora	0.00	0.00	0.00	0.00	0.00
1-2-8-9-	(Estimación por Perdidas de Otras Cuentas Incobrables a Largo Plazo) Naturaleza Acreedora	0.00	0.00	0.00	0.00	0.00
1-2-9-	Otros Activos no Circulantes	0.00	0.00	0.00	0.00	0.00
1-2-9-1-	Bienes en Concesión	0.00	0.00	0.00	0.00	0.00
1-2-9-2-	Bienes en Arrendamiento Financiero	0.00	0.00	0.00	0.00	0.00
1-2-9-3-	Bienes en Comodato	0.00	0.00	0.00	0.00	0.00
1-2-9-4-	Bienes para Fomento y Desarrollo	0.00	0.00	0.00	0.00	0.00

Bajo protesta de decir verdad declaramos que los Estados Financieros y sus notas son correctos, verídicos y son responsabilidad del emisor.

Autorizo.
Presidente Municipal Constitucional
Marcos Efrén Parra Gómez

Vo. Bo.
Síndico Procurador Municipal
Delfa Ibaña Rodríguez Rodríguez

Elaboró.
Tesorero Municipal
Fco. Javier Fuentes Fernandez

Revisó.
Titular del Organo de Control Interno
David Sanchez Apreza

4.3. INFORMACIÓN PRESUPUESTARIA

EGRESOS

4.3.6. Estado Analítico del Ejercicio del Presupuesto de Egresos, de acuerdo a su Clasificación por Objeto del Gasto.
Formato IP-6.

PERIODO DEL 01 DE ENERO AL 31 DE DICIEMBRE 2019

Municipio de Taxco de Alarcón Guerrero

Formato IP-6

Estado Análitico del Ejercicio del Presupuesto de Egresos

Fecha: 31/Dic/2019

Clasificación por Objeto del Gasto (Capítulo y Concepto)

01/Ene/2019 al 31/Dic/2019

Clave	Concepto	Aprobado	Ampliaciónes/ (Reducciones)	Modificado	Devengado	Pagado	Subejercicio
1	Servicios Personales	122,591,160.95	16,801,673.04	139,392,833.99	139,392,833.99	127,325,411.94	0.00
1-1-	Remuneraciones al Personal de Carácter Permanente	79,844,610.65	12,101,959.64	91,946,570.29	91,946,570.29	86,342,572.57	0.00
1-1-3-	Sueldo Base al Personal Permanente	79,844,610.65	12,101,959.64	91,946,570.29	91,946,570.29	86,342,572.57	0.00
1-2-	Remuneraciones al Personal de Carácter Transitorio	1,815,829.84	1,846,440.89	3,662,270.73	3,662,270.73	3,662,270.73	0.00
1-2-2-	Sueldos Base al Personal Eventual	1,815,829.84	1,846,440.89	3,662,270.73	3,662,270.73	3,662,270.73	0.00
1-3-	Remuneraciones Adicionales y Especiales	26,325,476.78	-795,252.98	25,530,223.80	25,530,223.80	21,270,902.02	0.00
1-3-1-	Primas por Años de Servicios Efectivos Prestados (Prima por Antigüedad)	341,712.00	17,073.05	358,785.05	358,785.05	358,785.05	0.00
1-3-2-	Primas de Vacaciones, Dominical y Gratificación de Fin de Año	11,180,583.50	417,586.68	11,598,170.18	11,598,170.18	7,548,767.40	0.00
1-3-2-1-	Aguinaldo (Gratificación de Fin de Año)	10,157,555.06	379,938.27	10,537,493.33	10,537,493.33	6,488,090.55	0.00
1-3-2-2-	Prima Vacacional	1,023,028.44	37,648.41	1,060,676.85	1,060,676.85	1,060,676.85	0.00
1-3-4-	Compensaciones	14,803,181.28	-1,229,912.71	13,573,268.57	13,573,268.57	13,363,349.57	0.00
1-3-4-1-	Compensación Ordinaria	12,140,181.28	504,200.93	12,644,382.21	12,644,382.21	12,434,463.21	0.00
1-3-4-2-	Compensación Extraordinaria	2,663,000.00	-1,734,113.64	928,886.36	928,886.36	928,886.36	0.00
1-4-	Seguridad Social	5,854,119.56	772,004.28	6,626,123.84	6,626,123.84	6,626,123.84	0.00
1-4-1-	Aportaciones de Seguridad Social	5,854,119.56	-312,442.38	5,541,677.18	5,541,677.18	5,541,677.18	0.00
1-4-1-2-	Aportaciones de Seguridad Social (ISSSPEG)	5,854,118.56	-1,726,094.97	4,128,023.59	4,128,023.59	4,128,023.59	0.00
1-4-1-3-	Aportaciones de Seguridad Social (IMSS)	1.00	1,413,652.59	1,413,653.59	1,413,653.59	1,413,653.59	0.00
1-4-1-3-1-	Cuotas Patronales IMSS	1.00	1,413,652.59	1,413,653.59	1,413,653.59	1,413,653.59	0.00
1-4-1-3-1-1-	Cesantía y Vejez	0.00	55,635.63	55,635.63	55,635.63	55,635.63	0.00
1-4-1-3-1-3-	Cuota Fija	1.00	1,358,016.96	1,358,017.96	1,358,017.96	1,358,017.96	0.00
1-4-4-	Aportaciones para Seguros	0.00	1,084,446.66	1,084,446.66	1,084,446.66	1,084,446.66	0.00
1-4-4-1-	Seguro de Vida	0.00	1,084,446.66	1,084,446.66	1,084,446.66	1,084,446.66	0.00
1-5-	Otras Prestaciones Sociales y Económicas	7,594,234.12	3,841,901.21	11,436,135.33	11,436,135.33	9,232,032.78	0.00
1-5-2-	Indemnizaciones - Liquidaciones	1,000,000.00	-733,620.00	266,380.00	266,380.00	266,380.00	0.00
1-5-4-	Prestaciones Contractuales	6,590,622.12	4,140,591.13	10,731,213.25	10,731,213.25	8,527,110.70	0.00
1-5-4-1-	Despensas	667,188.00	29,299.60	696,487.60	696,487.60	696,487.60	0.00
1-5-4-3-	Becas	1,001,256.00	137,100.60	1,138,356.60	1,138,356.60	1,138,356.60	0.00
1-5-4-3-2-	Becas Primaria	189,720.00	18,218.60	207,938.60	207,938.60	207,938.60	0.00

Clave	Concepto	Aprobado	Ampliaciónes/ (Reducciones)	Modificado	Devengado	Pagado	Subejercicio
1-5-4-3-3-	Becas Secundaria	133,056.00	2,224.00	135,280.00	135,280.00	135,280.00	0.00
1-5-4-3-4-	Becas Media-Superior	210,480.00	-11,650.00	198,830.00	198,830.00	198,830.00	0.00
1-5-4-3-5-	Becas Superior	206,400.00	40,242.00	246,642.00	246,642.00	246,642.00	0.00
1-5-4-3-6-	Becas Para Trabajadores	261,600.00	88,066.00	349,666.00	349,666.00	349,666.00	0.00
1-5-4-4-	Ayudas Diversas al Personal	667,188.00	25,308.20	692,496.20	692,496.20	692,496.20	0.00
1-5-4-4-1-	Ayuda Transporte	667,188.00	25,308.20	692,496.20	692,496.20	692,496.20	0.00
1-5-4-5-	Otras Prestaciones Contractuales	4,254,990.12	3,948,882.73	8,203,872.85	8,203,872.85	5,999,770.30	0.00
1-5-4-5-1-	Vida Cara	216,720.00	74,820.00	291,540.00	291,540.00	291,540.00	0.00
1-5-4-5-2-	Bonos	4,038,270.12	959,134.98	4,997,405.10	4,997,405.10	2,818,302.55	0.00
1-5-4-5-4-	Finiquitos	0.00	2,914,927.75	2,914,927.75	2,914,927.75	2,889,927.75	0.00
1-5-9-	Otras Prestaciones Sociales y Económicas	3,612.00	434,930.08	438,542.08	438,542.08	438,542.08	0.00
1-6-	Previsiones	1,156,890.00	-1,156,890.00	0.00	0.00	0.00	0.00
1-6-1-	Previsiones de Carácter Laboral, Económico y Seguridad Social	1,156,890.00	-1,156,890.00	0.00	0.00	0.00	0.00
1-7-	Pago de Estímulos a Servidores Públicos	0.00	191,510.00	191,510.00	191,510.00	191,510.00	0.00
1-7-1-	Estímulos	0.00	191,510.00	191,510.00	191,510.00	191,510.00	0.00
2	Materiales y Suministros	22,704,330.10	23,556,783.08	46,261,113.18	46,261,113.18	45,395,850.94	0.00
2-1-	Materiales de Administración, Emisión de Documentos y Artículos Oficiales	5,194,360.00	9,185,624.03	14,379,984.03	14,379,984.03	13,923,612.38	0.00
2-1-1-	Materiales, Útiles y Equipos Menores de Oficina	1,364,360.00	1,877,187.63	3,241,547.63	3,241,547.63	3,195,071.98	0.00
2-1-2-	Materiales y Útiles de Impresión y Reproducción	1,700,000.00	5,186,705.71	6,886,705.71	6,886,705.71	6,741,919.10	0.00
2-1-3-	Material Estadístico y Geográfico	50,000.00	-50,000.00	0.00	0.00	0.00	0.00
2-1-4-	Materiales, Útiles y Equipos Menores de Tecnologías de la Información y Comunicaciones	660,000.00	-354,098.00	305,902.00	305,902.00	305,902.00	0.00
2-1-5-	Material Impreso e Información Digital	45,000.00	1,300,269.57	1,345,269.57	1,345,269.57	1,145,781.24	0.00
2-1-6-	Material de Limpieza	1,025,000.00	458,961.54	1,483,961.54	1,483,961.54	1,419,404.89	0.00
2-1-7-	Materiales y Útiles de Enseñanza	50,000.00	-50,000.00	0.00	0.00	0.00	0.00
2-1-8-	Materiales para el Registro e Identificación de Bienes y Personas	300,000.00	816,597.58	1,116,597.58	1,116,597.58	1,115,533.17	0.00
2-1-8-1-	Materiales para el Registro e Identificación de Bienes y Personas	300,000.00	129,100.00	429,100.00	429,100.00	429,100.00	0.00
2-1-8-2-	Otros Materiales y Artículos	0.00	687,497.58	687,497.58	687,497.58	686,433.17	0.00
2-2-	Alimentos y Utensilios	195,000.00	9,442,341.47	9,637,341.47	9,637,341.47	9,637,235.12	0.00
2-2-1-	Productos Alimenticios para Personas	170,000.00	9,461,405.02	9,631,405.02	9,631,405.02	9,631,310.55	0.00
2-2-2-	Productos Alimenticios para Animales	0.00	1,005.00	1,005.00	1,005.00	1,005.00	0.00
2-2-3-	Utensilios para el Servicio de Alimentación	25,000.00	-20,068.55	4,931.45	4,931.45	4,919.57	0.00
2-3-	Materias Primas y Materiales de Producción y Comercialización	0.00	17,440.00	17,440.00	17,440.00	17,440.00	0.00
2-3-1-	Productos Alimenticios, Agropecuarios y Forestales Adquiridos como Materia Prima	0.00	17,440.00	17,440.00	17,440.00	17,440.00	0.00
2-4-	Materiales y Artículos de Construcción y Reparación	500,000.00	4,047,268.33	4,547,268.33	4,547,268.33	4,282,784.41	0.00

Clave	Concepto	Aprobado	Ampliaciónes/ (Reducciones)	Modificado	Devengado	Pagado	Subejercicio
2-4-4-	Madera y Productos de Madera	0.00	56,550.75	56,550.75	56,550.75	56,550.75	0.00
2-4-5-	Vidrio y Productos de Vidrio	0.00	14,647.45	14,647.45	14,647.45	14,647.45	0.00
2-4-6-	Material Eléctrico y Electrónico	250,000.00	822,274.54	1,072,274.54	1,072,274.54	809,927.99	0.00
2-4-9-	Otros Materiales y Artículos de Construcción y Reparación	250,000.00	3,153,795.59	3,403,795.59	3,403,795.59	3,401,658.22	0.00
2-5-	Productos Químicos, Farmacéuticos y de Laboratorio	7,640,293.10	-7,390,012.25	250,280.85	250,280.85	248,253.24	0.00
2-5-1-	Productos Químicos Básicos	0.00	86,302.85	86,302.85	86,302.85	86,302.85	0.00
2-5-2-	Fertilizantes, Pesticidas y Otros Agroquímicos	7,640,293.10	-7,629,293.10	11,000.00	11,000.00	11,000.00	0.00
2-5-3-	Medicinas y Productos Farmacéuticos	0.00	147,591.79	147,591.79	147,591.79	145,564.18	0.00
2-5-4-	Materiales, Accesorios y Suministros Médicos	0.00	550.00	550.00	550.00	550.00	0.00
2-5-6-	Fibras Sintéticas, Hules, Plásticos y Derivados	0.00	4,836.21	4,836.21	4,836.21	4,836.21	0.00
2-6-	Combustibles, Lubricantes y Aditivos	5,906,527.00	7,344,211.32	13,250,738.32	13,250,738.32	13,250,738.32	0.00
2-6-1-	Combustibles, Lubricantes y Aditivos	5,906,527.00	7,344,211.32	13,250,738.32	13,250,738.32	13,250,738.32	0.00
2-7-	Vestuario, Blancos, Prendas de Protección y Artículos Deportivos	2,384,580.00	336,966.66	2,721,546.66	2,721,546.66	2,721,546.66	0.00
2-7-1-	Vestuario y Uniformes	2,232,500.00	205,554.33	2,438,054.33	2,438,054.33	2,438,054.33	0.00
2-7-2-	Prendas de Seguridad y Protección Personal	50,000.00	233,492.33	283,492.33	283,492.33	283,492.33	0.00
2-7-3-	Artículos Deportivos	102,080.00	-102,080.00	0.00	0.00	0.00	0.00
2-8-	Materiales y Suministros para Seguridad	247,500.00	229,684.49	477,184.49	477,184.49	397,874.14	0.00
2-8-2-	Materiales de Seguridad Pública	0.00	139,943.10	139,943.10	139,943.10	60,632.75	0.00
2-8-3-	Prendas de Protección para Seguridad Pública y Nacional	247,500.00	89,741.39	337,241.39	337,241.39	337,241.39	0.00
2-9-	Herramientas, Refacciones y Accesorios Menores	636,070.00	343,259.03	979,329.03	979,329.03	916,366.67	0.00
2-9-1-	Herramientas Menores	26,070.00	73,756.32	99,826.32	99,826.32	99,826.32	0.00
2-9-2-	Refacciones y Accesorios Menores de Edificios	5,000.00	-5,000.00	0.00	0.00	0.00	0.00
2-9-3-	Refacciones y Accesorios Menores de Mobiliario y Equipo de Administración, Educacional y Recreativo	5,000.00	-5,000.00	0.00	0.00	0.00	0.00
2-9-4-	Refacciones y Accesorios Menores de Equipo de Cómputo y Tecnologías de la Información	0.00	594.83	594.83	594.83	594.83	0.00
2-9-6-	Refacciones y Accesorios Menores de Equipo de Transporte	600,000.00	278,907.88	878,907.88	878,907.88	815,945.52	0.00
3	Servicios Generales	37,646,209.00	71,251,164.54	108,897,373.54	108,897,373.54	106,603,682.61	0.00
3-1-	Servicios Básicos	19,261,849.00	10,817,922.40	30,079,771.40	30,079,771.40	30,075,170.65	0.00
3-1-1-	Energía Eléctrica	19,099,626.00	1,993,094.15	21,092,720.15	21,092,720.15	21,092,720.15	0.00
3-1-1-1-	Energía Eléctrica Edificios Públicos y DAP	1,627,573.00	-736,434.63	891,138.37	891,138.37	891,138.37	0.00
3-1-1-2-	Energía Eléctrica Recaudada por CFE (DAP)	17,472,053.00	-17,472,053.00	0.00	0.00	0.00	0.00
3-1-1-3-	Energía Eléctrica Pagada por Medio de Banco a CFE (DAP)	0.00	20,201,581.78	20,201,581.78	20,201,581.78	20,201,581.78	0.00
3-1-2-	Gas	0.00	102,463.43	102,463.43	102,463.43	102,463.43	0.00
3-1-3-	Agua	0.00	6,751,824.00	6,751,824.00	6,751,824.00	6,751,824.00	0.00
3-1-4-	Telefonía Tradicional	124,723.00	569,004.57	693,727.57	693,727.57	693,727.57	0.00
3-1-5-	Telefonía Celular	0.00	106,697.12	106,697.12	106,697.12	102,135.05	0.00
3-1-6-	Servicios de Telecomunicaciones y Satélites	0.00	23,448.28	23,448.28	23,448.28	23,448.28	0.00
3-1-7-	Servicios de Acceso de Internet, Redes y Procesamiento de Información	35,000.00	1,255,542.06	1,290,542.06	1,290,542.06	1,290,542.06	0.00

Clave	Concepto	Aprobado	Ampliaciónes/ (Reducciones)	Modificado	Devengado	Pagado	Subejercicio
3-1-8-	Servicios Postales y Telegráficos	2,500.00	15,848.79	18,348.79	18,348.79	18,310.11	0.00
3-2-	Servicios de Arrendamiento	275,000.00	3,368,463.86	3,643,463.86	3,643,463.86	3,643,463.86	0.00
3-2-2-	Arrendamiento de Edificios	0.00	5,500.00	5,500.00	5,500.00	5,500.00	0.00
3-2-2-3-	Otros Arrendamientos de Edificios	0.00	5,500.00	5,500.00	5,500.00	5,500.00	0.00
3-2-3-	Arrendamiento de Mobiliario y Equipo de Administración, Educacional y Recreativo	275,000.00	-119,647.93	155,352.07	155,352.07	155,352.07	0.00
3-2-5-	Arrendamiento de Equipo de Transporte	0.00	2,357,237.85	2,357,237.85	2,357,237.85	2,357,237.85	0.00
3-2-6-	Arrendamiento de Maquinaria, Otros Equipos y Herramientas	0.00	1,125,373.94	1,125,373.94	1,125,373.94	1,125,373.94	0.00
3-3-	Servicios Profesionales, Científicos, Técnicos y Otros Servicios	5,151,024.00	4,202,010.72	9,353,034.72	9,353,034.72	8,793,194.62	0.00
3-3-1-	Servicios Legales, de Contabilidad, Auditoría y Relacionados	1,359,160.00	3,371,566.95	4,730,726.95	4,730,726.95	4,173,700.06	0.00
3-3-2-	Servicios de Diseño, Arquitectura, Ingeniería y Actividades Relacionadas	0.00	11,683.62	11,683.62	11,683.62	11,683.62	0.00
3-3-3-	Servicios de Consultoría Administrativa, Procesos, Técnica y en Tecnologías de la Información	1,624,080.00	-1,352,546.00	271,534.00	271,534.00	271,534.00	0.00
3-3-4-	Servicios de Capacitación	507,784.00	2,783,953.37	3,291,737.37	3,291,737.37	3,291,737.37	0.00
3-3-6-	Servicios de Apoyo Administrativo, Traducción, Fotocopiado e Impresión	500,000.00	-485,000.00	15,000.00	15,000.00	13,500.00	0.00
3-3-7-	Servicios de Protección y Seguridad	250,000.00	-250,000.00	0.00	0.00	0.00	0.00
3-3-9-	Servicios Profesionales, Científicos y Técnicos Integrales	910,000.00	122,352.78	1,032,352.78	1,032,352.78	1,031,039.57	0.00
3-4-	Servicios Financieros, Bancarios y Comerciales	185,000.00	1,038,324.54	1,223,324.54	1,223,324.54	1,222,901.30	0.00
3-4-1-	Servicios Financieros y Bancarios	8,000.00	243,875.72	251,875.72	251,875.72	251,839.72	0.00
3-4-4-	Seguros de Responsabilidad Patrimonial y Fianzas	0.00	8,780.00	8,780.00	8,780.00	8,780.00	0.00
3-4-5-	Seguro de Bienes Patrimoniales	15,000.00	-1,092.08	13,907.92	13,907.92	13,520.68	0.00
3-4-7-	Fletes y Maniobras	162,000.00	786,760.90	948,760.90	948,760.90	948,760.90	0.00
3-5-	Servicios de Instalación, Reparación, Mantenimiento y Conservación	1,998,620.00	2,200,146.64	4,198,766.64	4,198,766.64	4,073,614.05	0.00
3-5-1-	Conservación y Mantenimiento Menor de Inmuebles	200,000.00	95,849.43	295,849.43	295,849.43	295,525.25	0.00
3-5-2-	Instalación, Reparación y Mantenimiento de Mobiliario y Equipo de Administración, Educacional, y Recreativo	81,040.00	1,246,380.36	1,327,420.36	1,327,420.36	1,268,842.03	0.00
3-5-3-	Instalación, Reparación y Mantenimiento de Equipo de Cómputo y Tecnología de la Información	0.00	96,826.42	96,826.42	96,826.42	96,826.42	0.00
3-5-5-	Reparación y Mantenimiento de Equipo de Transporte	1,240,500.00	787,511.60	2,028,011.60	2,028,011.60	1,961,761.52	0.00
3-5-7-	Instalación, Reparación y Mantenimiento de Maquinaria, Otros Equipos y Herramientas	100,000.00	238,589.86	338,589.86	338,589.86	338,589.86	0.00
3-5-9-	Servicios de Jardinería y Fumigación	377,080.00	-265,011.03	112,068.97	112,068.97	112,068.97	0.00
3-6-	Servicios de Comunicación Social y Publicidad	1,980,000.00	1,506,582.61	3,486,582.61	3,486,582.61	3,483,330.85	0.00
3-6-1-	Difusión por Radio, Televisión y Otros Medios de Mensajes sobre Programas y Actividades Gubernamentales	1,980,000.00	751,826.33	2,731,826.33	2,731,826.33	2,731,826.33	0.00
3-6-1-1-	Periódico	1,180,000.00	618,422.15	1,798,422.15	1,798,422.15	1,798,422.15	0.00
3-6-1-2-	Radio	400,000.00	-101,595.82	298,404.18	298,404.18	298,404.18	0.00
3-6-1-3-	Televisión	200,000.00	435,000.00	635,000.00	635,000.00	635,000.00	0.00
3-6-1-5-	Otros Medios	200,000.00	-200,000.00	0.00	0.00	0.00	0.00
3-6-6-	Servicios de Creación y Difusión de Contenido Exclusivamente a través de Internet	0.00	694,411.44	694,411.44	694,411.44	691,159.68	0.00
3-6-9-	Otros Servicios de Comunicación Social y Publicidad	0.00	60,344.84	60,344.84	60,344.84	60,344.84	0.00

Clave	Concepto	Aprobado	Ampliaciónes/ (Reducciones)	Modificado	Devengado	Pagado	Subejercicio
3-7-	Servicios de Traslado y Viáticos	665,524.00	194,502.20	860,026.20	860,026.20	859,957.24	0.00
3-7-1-	Pasajes Aéreos	0.00	78,902.31	78,902.31	78,902.31	78,902.31	0.00
3-7-5-	Viáticos en el País	665,524.00	-158,503.83	507,020.17	507,020.17	506,951.21	0.00
3-7-6-	Viáticos en el Extranjero	0.00	73,138.62	73,138.62	73,138.62	73,138.62	0.00
3-7-8-	Servicios Integrales de Traslado y Viáticos	0.00	706.88	706.88	706.88	706.88	0.00
3-7-9-	Otros Servicios de Traslado y Hospedaje	0.00	200,258.22	200,258.22	200,258.22	200,258.22	0.00
3-8-	Servicios Oficiales	6,289,192.00	4,125,871.77	10,415,063.77	10,415,063.77	10,399,720.85	0.00
3-8-1-	Gastos de Ceremonial	0.00	285,420.01	285,420.01	285,420.01	285,420.01	0.00
3-8-2-	Gastos de Orden Social y Cultural	5,344,480.00	1,271,115.65	6,615,595.65	6,615,595.65	6,602,243.17	0.00
3-8-2-1-	Gastos de Orden Social y Cultural	5,344,480.00	1,271,115.65	6,615,595.65	6,615,595.65	6,602,243.17	0.00
3-8-3-	Congresos y Convenciones	211,592.00	-211,592.00	0.00	0.00	0.00	0.00
3-8-4-	Exposiciones	200,000.00	-200,000.00	0.00	0.00	0.00	0.00
3-8-5-	Gastos de Representación	533,120.00	-14,175.31	518,944.69	518,944.69	518,930.21	0.00
3-8-5-1-	Combustible	133,120.00	-67,803.12	65,316.88	65,316.88	65,316.88	0.00
3-8-5-2-	Alimentos	100,000.00	256,735.33	356,735.33	356,735.33	356,720.85	0.00
3-8-5-3-	Hospedaje	100,000.00	-37,921.55	62,078.45	62,078.45	62,078.45	0.00
3-8-5-4-	Peaje	100,000.00	-65,185.97	34,814.03	34,814.03	34,814.03	0.00
3-8-5-5-	Pasajes Terrestres y Aereos	100,000.00	-100,000.00	0.00	0.00	0.00	0.00
3-8-6-	Ferias Locales	0.00	20,000.00	20,000.00	20,000.00	20,000.00	0.00
3-8-7-	Gastos Originados por Días Festivos (Concentrar los Gastos por Tipo de Evento)	0.00	2,975,103.42	2,975,103.42	2,975,103.42	2,973,127.46	0.00
3-9-	Otros Servicios Generales	1,840,000.00	43,797,339.80	45,637,339.80	45,637,339.80	44,052,329.19	0.00
3-9-2-	Impuestos y Derechos	1,000,000.00	36,118,126.77	37,118,126.77	37,118,126.77	36,783,752.80	0.00
3-9-2-1-	SHCP - IVA - Impuesto al Valor Agregado	0.00	36,396,035.91	36,396,035.91	36,396,035.91	36,061,661.94	0.00
3-9-2-2-	SHCP - IEPS - Impuesto Especial sobre Producción y Servicio	0.00	287,500.14	287,500.14	287,500.14	287,500.14	0.00
3-9-2-3-	Aguas Nacionales	0.00	340,178.00	340,178.00	340,178.00	340,178.00	0.00
3-9-2-5-	Otros Impuestos y Derechos	1,000,000.00	-935,444.63	64,555.37	64,555.37	64,555.37	0.00
3-9-2-6-	Impuesto Sobre Hospedaje (ISH)	0.00	29,857.35	29,857.35	29,857.35	29,857.35	0.00
3-9-4-	Sentencias y Resoluciones por Autoridad Competente	500,000.00	4,012,859.71	4,512,859.71	4,512,859.71	4,512,859.71	0.00
3-9-6-	Otros Gastos por Responsabilidades	340,000.00	-340,000.00	0.00	0.00	0.00	0.00
3-9-6-2-	Otros Gastos por Responsabilidades	340,000.00	-340,000.00	0.00	0.00	0.00	0.00
3-9-8-	Impuestos sobre Nómina y Otros que se Deriven de una Relación Laboral	0.00	3,473,355.73	3,473,355.73	3,473,355.73	2,222,719.09	0.00
3-9-9-	Otros Servicios Generales	0.00	532,997.59	532,997.59	532,997.59	532,997.59	0.00
4	Transferencias, Asignaciones, Subsidios y Otras Ayudas	5,413,864.00	-629,432.02	4,784,431.98	4,784,431.98	4,782,763.61	0.00
4-2-	Transferencias al Resto del Sector Público	0.00	2,668,473.37	2,668,473.37	2,668,473.37	2,668,473.37	0.00
4-2-4-	Transferencias Otorgadas a Entidades Federativas y Municipios	0.00	2,668,473.37	2,668,473.37	2,668,473.37	2,668,473.37	0.00
4-4-	Ayudas Sociales	5,413,864.00	-3,297,905.39	2,115,958.61	2,115,958.61	2,114,290.24	0.00
4-4-1-	Ayudas Sociales a Personas	4,943,864.00	-3,391,377.22	1,552,486.78	1,552,486.78	1,550,845.13	0.00

Clave	Concepto	Aprobado	Ampliaciónes/ (Reducciones)	Modificado	Devengado	Pagado	Subejercicio
4-4-1-1-	Ayuda para Medicamentos y Servicios Médicos	1,300,000.00	-1,196,452.34	103,547.66	103,547.66	102,841.42	0.00
4-4-1-2-	Ayuda para Funerales	500,000.00	-239,820.70	260,179.30	260,179.30	260,179.30	0.00
4-4-1-3-	Ayuda para Despensas	800,000.00	-793,045.35	6,954.65	6,954.65	6,954.65	0.00
4-4-1-4-	Ayuda para Transporte	1,493,864.00	-1,419,722.00	74,142.00	74,142.00	74,142.00	0.00
4-4-1-5-	Ayuda Diversa en Especie	250,000.00	-172,872.66	77,127.34	77,127.34	77,127.34	0.00
4-4-1-6-	Ayuda para Traslado de Personas (Enfermos)	300,000.00	-299,494.28	505.72	505.72	505.72	0.00
4-4-1-7-	Ayuda Culturales y de Fomento Deportivo	300,000.00	-165,405.58	134,594.42	134,594.42	134,594.42	0.00
4-4-1-9-	Otras Ayudas Sociales a Personas	0.00	895,435.69	895,435.69	895,435.69	894,500.28	0.00
4-4-2-	Becas y Otras Ayudas para Programas de Capacitación	0.00	4,000.00	4,000.00	4,000.00	4,000.00	0.00
4-4-2-1-	Ayuda para Becas A Estudiantes	0.00	4,000.00	4,000.00	4,000.00	4,000.00	0.00
4-4-2-1-7-	Programas de Capacitación	0.00	4,000.00	4,000.00	4,000.00	4,000.00	0.00
4-4-3-	Ayudas Sociales a Instituciones de Enseñanza	350,000.00	-214,840.20	135,159.80	135,159.80	135,133.08	0.00
4-4-5-	Ayudas Sociales a Instituciones sin Fines de Lucro	120,000.00	304,312.03	424,312.03	424,312.03	424,312.03	0.00
5	Bienes Muebles, Inmuebles e Intangibles	7,995,705.95	-557,912.05	7,437,793.90	7,437,793.90	7,437,793.90	0.00
5-1-	Mobiliario y Equipo de Administración	1,995,705.95	-621,537.86	1,374,168.09	1,374,168.09	1,374,168.09	0.00
5-1-1-	Muebles de Oficina y Estantería	895,705.95	-749,457.46	146,248.49	146,248.49	146,248.49	0.00
5-1-2-	Muebles Excepto de Oficina y Estantería	0.00	150,342.00	150,342.00	150,342.00	150,342.00	0.00
5-1-5-	Equipo de Cómputo y Tecnologías de la Información	950,000.00	109,481.60	1,059,481.60	1,059,481.60	1,059,481.60	0.00
5-1-9-	Otros Mobiliarios y Equipo de Administración	150,000.00	-131,904.00	18,096.00	18,096.00	18,096.00	0.00
5-2-	Mobiliario, Equipo Educacional y Recreativo	0.00	425,991.56	425,991.56	425,991.56	425,991.56	0.00
5-2-1-	Equipos y Aparatos Audiovisuales	0.00	42,532.00	42,532.00	42,532.00	42,532.00	0.00
5-2-3-	Cámaras Fotográficas y de Video	0.00	371,551.56	371,551.56	371,551.56	371,551.56	0.00
5-2-9-	Otro Mobiliario, Equipo Educacional y Recreativo	0.00	11,908.00	11,908.00	11,908.00	11,908.00	0.00
5-3-	Equipo e Instrumental Médico y de Laboratorio	0.00	112,139.54	112,139.54	112,139.54	112,139.54	0.00
5-3-1-	Equipo Médico y de Laboratorio	0.00	44,179.99	44,179.99	44,179.99	44,179.99	0.00
5-3-2-	Instrumental Médico y de Laboratorio	0.00	67,959.55	67,959.55	67,959.55	67,959.55	0.00
5-4-	Vehículos y Equipo de Transporte	6,000,000.00	-2,267,062.95	3,732,937.05	3,732,937.05	3,732,937.05	0.00
5-4-1-	Vehículos y Equipo Terrestre	6,000,000.00	-3,646,551.74	2,353,448.26	2,353,448.26	2,353,448.26	0.00
5-4-9-	Otros Equipos de Transporte	0.00	1,379,488.79	1,379,488.79	1,379,488.79	1,379,488.79	0.00
5-5-	Equipo de Defensa y Seguridad	0.00	1,060,344.60	1,060,344.60	1,060,344.60	1,060,344.60	0.00
5-5-1-	Equipo de Defensa y Seguridad	0.00	1,060,344.60	1,060,344.60	1,060,344.60	1,060,344.60	0.00
5-6-	Maquinaria, Otros Equipos y Herramientas	0.00	732,213.06	732,213.06	732,213.06	732,213.06	0.00
5-6-1-	Maquinaria y Equipo Agropecuario	0.00	7,500.00	7,500.00	7,500.00	7,500.00	0.00
5-6-5-	Equipos de Comunicación y Telecomunicación	0.00	709,883.07	709,883.07	709,883.07	709,883.07	0.00
5-6-9-	Otros Equipos y Herramientas	0.00	14,829.99	14,829.99	14,829.99	14,829.99	0.00
6	Inversión Pública	132,608,392.00	-16,220,996.02	116,387,395.98	116,387,395.98	115,835,659.99	0.00
6-1-	Obra Publica en Bienes de Dominio Público	115,853,517.00	-5,313,545.62	110,539,971.38	110,539,971.38	109,988,235.39	0.00

Clave	Concepto	Aprobado	Ampliaciónes/ (Reducciones)	Modificado	Devengado	Pagado	Subejercicio
6-1-1-	Edificación Habitacional	31,850,000.00	-22,891,816.12	8,958,183.88	8,958,183.88	8,958,183.88	0.00
6-1-1-1-	Programa de Vivienda Digna	31,850,000.00	-22,891,816.12	8,958,183.88	8,958,183.88	8,958,183.88	0.00
6-1-2-	Edificación no Habitacional	32,050,000.00	-10,480,885.05	21,569,114.95	21,569,114.95	21,569,114.95	0.00
6-1-2-1-	Infraestructura Básica de Salud	7,250,000.00	-1,844,927.88	5,405,072.12	5,405,072.12	5,405,072.12	0.00
6-1-2-1-1	Centros de Salud	7,250,000.00	-2,189,755.47	5,060,244.53	5,060,244.53	5,060,244.53	0.00
6-1-2-1-2	Unidades Médicas Rurales	0.00	344,827.59	344,827.59	344,827.59	344,827.59	0.00
6-1-2-2-	Infraestructura Básica Educativa	24,800,000.00	-8,635,957.17	16,164,042.83	16,164,042.83	16,164,042.83	0.00
6-1-3-	Construcción de Obras para el Abastecimiento de Agua, Petróleo, Gas, Electricidad y Telecomunicaciones	30,602,803.61	4,295,921.60	34,898,725.21	34,898,725.21	34,898,725.21	0.00
6-1-3-1-	Agua Potable	23,902,803.61	7,305,073.96	31,207,877.57	31,207,877.57	31,207,877.57	0.00
6-1-3-2-	Electrificación Rural	6,700,000.00	-3,009,152.36	3,690,847.64	3,690,847.64	3,690,847.64	0.00
6-1-4-	División de Terrenos y Construcción de Obras de Urbanización	0.00	8,088,198.93	8,088,198.93	8,088,198.93	7,774,956.41	0.00
6-1-4-1-	Mejoramiento del Entorno	0.00	8,088,198.93	8,088,198.93	8,088,198.93	7,774,956.41	0.00
6-1-5-	Construcción de Vías de Comunicación	2,256,713.39	2,653,551.31	4,910,264.70	4,910,264.70	4,910,264.70	0.00
6-1-5-1-	Apertura de Vías de Comunicación	355,898.39	185,125.66	541,024.05	541,024.05	541,024.05	0.00
6-1-5-1-1	Apertura de Calles, Avenidas, Boulevares y Otros	355,898.39	185,125.66	541,024.05	541,024.05	541,024.05	0.00
6-1-5-2-	Pavimentaciones	1,900,815.00	2,468,425.65	4,369,240.65	4,369,240.65	4,369,240.65	0.00
6-1-6-	Otras Construcciones de Ingeniería Civil u Obra Pesada	18,020,000.00	9,649,826.33	27,669,826.33	27,669,826.33	27,669,826.33	0.00
6-1-6-1-	Alcantarillado	11,020,000.00	7,534,860.13	18,554,860.13	18,554,860.13	18,554,860.13	0.00
6-1-6-2-	Rehabilitación de Calles	0.00	3,677,542.24	3,677,542.24	3,677,542.24	3,677,542.24	0.00
6-1-6-3-	Bacheo de Calles	7,000,000.00	-1,562,576.04	5,437,423.96	5,437,423.96	5,437,423.96	0.00
6-1-7-	Instalaciones y Equipamiento en Construcciones	150,000.00	959,367.90	1,109,367.90	1,109,367.90	870,874.43	0.00
6-1-8-	Trabajos de Acabados en Edificaciones y Otros Trabajos Especializados	0.00	302,794.46	302,794.46	302,794.46	302,794.46	0.00
6-1-9-	Otras Obras Públicas en Bienes de Dominio Público no Consideradas	924,000.00	2,109,495.02	3,033,495.02	3,033,495.02	3,033,495.02	0.00
6-1-9-1-	Rehabilitación de Caminos Rurales	924,000.00	2,109,495.02	3,033,495.02	3,033,495.02	3,033,495.02	0.00
6-2-	Obras Publicas en Bienes Propios	6,495,226.00	-5,746,864.63	748,361.37	748,361.37	748,361.37	0.00
6-2-1-	Edificación Habitacional	0.00	314,941.85	314,941.85	314,941.85	314,941.85	0.00
6-2-2-	Edificación no Habitacional	6,495,226.00	-6,439,104.73	56,121.27	56,121.27	56,121.27	0.00
6-2-6-	Otras Construcciones de Ingeniería Civil u Obra Pesada	0.00	19,717.98	19,717.98	19,717.98	19,717.98	0.00
6-2-7-	Instalaciones y Equipamiento en Construcciones	0.00	357,580.27	357,580.27	357,580.27	357,580.27	0.00
6-3-	Proyectos Productivos y Acciones de Fomento	10,259,649.00	-5,160,585.77	5,099,063.23	5,099,063.23	5,099,063.23	0.00
6-3-1-	Estudios, Formulación y Evaluación de Proyectos Productivos no Incluidos en Conceptos Anteriores de este Capítulo	1,950,000.00	-1,950,000.00	0.00	0.00	0.00	0.00
6-3-1-1-	Definición y Conducción del Plan de Desarrollo	1,950,000.00	-1,950,000.00	0.00	0.00	0.00	0.00
6-3-2-	Ejecución de Proyectos Productivos no Incluidos en Conceptos Anteriores de este Capítulo	8,309,649.00	-3,210,585.77	5,099,063.23	5,099,063.23	5,099,063.23	0.00
6-3-2-2-	Programa de Desarrollo Institucional Municipal (PRODIM)	1,300,000.00	429,463.23	1,729,463.23	1,729,463.23	1,729,463.23	0.00
6-3-2-3-	Programa de Gastos Indirectos	4,600,000.00	-1,230,400.00	3,369,600.00	3,369,600.00	3,369,600.00	0.00

Clave	Concepto	Aprobado	Ampliaciónes/ (Reducciones)	Modificado	Devengado	Pagado	Subejercicio
6-3-2-5-	Apoyo a la Producción Primaria	2,409,649.00	-2,409,649.00	0.00	0.00	0.00	0.00
8	Participaciones y Aportaciones	2,000,000.00	947,145.56	2,947,145.56	2,947,145.56	2,874,645.56	0.00
8-3-	Aportaciones	0.00	2,809,466.40	2,809,466.40	2,809,466.40	2,809,466.40	0.00
8-3-5-	Aportaciones Previstas en Leyes y Decretos Compensatorias a Entidades Federativas y Municipios	0.00	2,809,466.40	2,809,466.40	2,809,466.40	2,809,466.40	0.00
8-5-	Convenios	2,000,000.00	-1,862,320.84	137,679.16	137,679.16	65,179.16	0.00
8-5-3-	Otros Convenios	2,000,000.00	-1,862,320.84	137,679.16	137,679.16	65,179.16	0.00
9	Deuda Publica	900,000.00	-646,479.86	253,520.14	253,520.14	253,520.14	0.00
9-2-	Intereses de la Deuda Pública	0.00	21,520.14	21,520.14	21,520.14	21,520.14	0.00
9-2-1-	Intereses de la Deuda Interna con Instituciones de Crédito	0.00	21,520.14	21,520.14	21,520.14	21,520.14	0.00
9-3-	Comisiones de la Deuda Pública	0.00	232,000.00	232,000.00	232,000.00	232,000.00	0.00
9-3-1-	Comisión de la Deuda Pública Interna	0.00	232,000.00	232,000.00	232,000.00	232,000.00	0.00
9-9-	Adeudos de Ejercicios Fiscales Anteriores (ADEFAS)	900,000.00	-900,000.00	0.00	0.00	0.00	0.00
9-9-1-	Adeudos de Ejercicios Fiscales Anteriores (ADEFAS)	900,000.00	-900,000.00	0.00	0.00	0.00	0.00
Total del Gasto		**331,859,662.00**	**94,501,946.27**	**426,361,608.27**	**426,361,608.27**	**410,509,328.69**	**0.00**

Bajo protesta de decir verdad declaramos que los Estados Financieros y sus notas son correctos, verídicos y son responsabilidad del emisor.

Autorizó.
Presidente Municipal Constitucional
Marcos Efrén Parra Gómez

Síndico Procurador Municipal
Delta Thalia Rodríguez Rodríguez

Elaboró.
Tesorero Municipal
Fco. Javier Fuentes Fernandez

Revisó.
Titular del Órgano de Control Interno
David Sánchez Apreza

H. AYUNTAMIENTO MUNICIPAL CONSTITUCIONAL DE TAXCO DE ALARCÓN, GUERRERO. 2018-2021 PRESIDENCIA

H. AYUNTAMIENTO MUNICIPAL CONSTITUCIONAL DE TAXCO DE ALARCÓN, GUERRERO 2018-2021 SINDICATURA

H. AYUNTAMIENTO MUNICIPAL CONSTITUCIONAL DE TAXCO DE ALARCÓN, GUERRERO. 2018-2021 TESORERIA

H. AYUNTAMIENTO MUNICIPAL CONSTITUCIONAL DE TAXCO DE ALARCÓN, GUERRERO. 2018-2021 ÓRGANO DE CONTROL INTERNO

Municipio de Taxco de Alarcón Guerrero

Estado Análitico del Ejercicio del Presupuesto de Egresos

Clasificación por Objeto del Gasto (Capítulo y Concepto)

01/Ene/2019 al 31/Dic/2019

Fecha: 31/Dic/2019

Ejercicio Fiscal: 2019
Fuente de Financiamiento: Recursos Federales

Clave	Concepto	Aprobado	Ampliaciónes/ (Reducciones)	Modificado	Devengado	Pagado	Subejercicio
1	Servicios Personales	118,774,088.05	20,270,095.21	139,044,183.26	139,044,183.26	126,976,761.21	0.00
1-1-	Remuneraciones al Personal de Carácter Permanente	77,333,404.97	14,613,165.32	91,946,570.29	91,946,570.29	86,342,572.57	0.00
1-1-3-	Sueldo Base al Personal Permanente	77,333,404.97	14,613,165.32	91,946,570.29	91,946,570.29	86,342,572.57	0.00
1-2-	Remuneraciones al Personal de Carácter Transitorio	1,715,829.84	1,611,390.16	3,327,220.00	3,327,220.00	3,327,220.00	0.00
1-2-2-	Sueldos Base al Personal Eventual	1,715,829.84	1,611,390.16	3,327,220.00	3,327,220.00	3,327,220.00	0.00
1-3-	Remuneraciones Adicionales y Especiales	25,267,215.03	261,408.77	25,528,623.80	25,528,623.80	21,269,302.02	0.00
1-3-1-	Primas por Años de Servicios Efectivos Prestados (Prima por Antigüedad)	341,712.00	17,073.05	358,785.05	358,785.05	358,785.05	0.00
1-3-2-	Primas de Vacaciones, Dominical y Gratificación de Fin de Año	10,854,292.23	743,877.95	11,598,170.18	11,598,170.18	7,548,767.40	0.00
1-3-2-1-	Aguinaldo (Gratificación de Fin de Año)	9,843,654.35	693,838.98	10,537,493.33	10,537,493.33	6,488,090.55	0.00
1-3-2-2-	Prima Vacacional	1,010,637.88	50,038.97	1,060,676.85	1,060,676.85	1,060,676.85	0.00
1-3-4-	Compensaciones	14,071,210.80	-499,542.23	13,571,668.57	13,571,668.57	13,361,749.57	0.00
1-3-4-1-	Compensación Ordinaria	11,408,210.80	1,236,171.41	12,644,382.21	12,644,382.21	12,434,463.21	0.00
1-3-4-2-	Compensación Extraordinaria	2,663,000.00	-1,735,713.64	927,286.36	927,286.36	927,286.36	0.00
1-4-	Seguridad Social	5,783,084.20	831,039.64	6,614,123.84	6,614,123.84	6,614,123.84	0.00
1-4-1-	Aportaciones de Seguridad Social	5,783,084.20	-253,407.02	5,529,677.18	5,529,677.18	5,529,677.18	0.00
1-4-1-2-	Aportaciones de Seguridad Social (ISSSPEG)	5,783,083.20	-1,667,059.61	4,116,023.59	4,116,023.59	4,116,023.59	0.00
1-4-1-3-	Aportaciones de Seguridad Social (IMSS)	1.00	1,413,652.59	1,413,653.59	1,413,653.59	1,413,653.59	0.00
1-4-1-3-1-	Cuotas Patronales IMSS	1.00	1,413,652.59	1,413,653.59	1,413,653.59	1,413,653.59	0.00
1-4-1-3-1-1-	Cesantía y Vejez	0.00	55,635.63	55,635.63	55,635.63	55,635.63	0.00
1-4-1-3-1-3-	Cuota Fija	1.00	1,358,016.96	1,358,017.96	1,358,017.96	1,358,017.96	0.00
1-4-4-	Aportaciones para Seguros	0.00	1,084,446.66	1,084,446.66	1,084,446.66	1,084,446.66	0.00
1-4-4-1-	Seguro de Vida	0.00	1,084,446.66	1,084,446.66	1,084,446.66	1,084,446.66	0.00
1-5-	Otras Prestaciones Sociales y Económicas	7,517,664.01	3,918,471.32	11,436,135.33	11,436,135.33	9,232,032.78	0.00
1-5-2-	Indemnizaciones - Liquidaciones	1,000,000.00	-733,620.00	266,380.00	266,380.00	266,380.00	0.00
1-5-4-	Prestaciones Contractuales	6,517,664.01	4,213,549.24	10,731,213.25	10,731,213.25	8,527,110.70	0.00
1-5-4-1-	Despensas	656,844.00	39,643.60	696,487.60	696,487.60	696,487.60	0.00
1-5-4-3-	Becas	1,001,256.00	137,100.60	1,138,356.60	1,138,356.60	1,138,356.60	0.00
1-5-4-3-2-	Becas Primaria	189,720.00	18,218.60	207,938.60	207,938.60	207,938.60	0.00

Clave	Concepto	Aprobado	Ampliaciónes/ (Reducciones)	Modificado	Devengado	Pagado	Subejercicio
1-5-4-3-3-	Becas Secundaria	133,056.00	2,224.00	135,280.00	135,280.00	135,280.00	0.00
1-5-4-3-4-	Becas Media-Superior	210,480.00	-11,650.00	198,830.00	198,830.00	198,830.00	0.00
1-5-4-3-5-	Becas Superior	206,400.00	40,242.00	246,642.00	246,642.00	246,642.00	0.00
1-5-4-3-6-	Becas Para Trabajadores	261,600.00	88,066.00	349,666.00	349,666.00	349,666.00	0.00
1-5-4-4-	Ayudas Diversas al Personal	656,844.00	35,652.20	692,496.20	692,496.20	692,496.20	0.00
1-5-4-4-1-	Ayuda Transporte	656,844.00	35,652.20	692,496.20	692,496.20	692,496.20	0.00
1-5-4-5-	Otras Prestaciones Contractuales	4,202,720.01	4,001,152.84	8,203,872.85	8,203,872.85	5,999,770.30	0.00
1-5-4-5-1-	Vida Cara	213,360.00	78,180.00	291,540.00	291,540.00	291,540.00	0.00
1-5-4-5-2-	Bonos	3,989,360.01	1,008,045.09	4,997,405.10	4,997,405.10	2,818,302.55	0.00
1-5-4-5-4-	Finiquitos	0.00	2,914,927.75	2,914,927.75	2,914,927.75	2,889,927.75	0.00
1-5-9-	Otras Prestaciones Sociales y Económicas	0.00	438,542.08	438,542.08	438,542.08	438,542.08	0.00
1-6-	Previsiones	1,156,890.00	-1,156,890.00	0.00	0.00	0.00	0.00
1-6-1-	Previsiones de Carácter Laboral, Económico y Seguridad Social	1,156,890.00	-1,156,890.00	0.00	0.00	0.00	0.00
1-7-	Pago de Estímulos a Servidores Públicos	0.00	191,510.00	191,510.00	191,510.00	191,510.00	0.00
1-7-1-	Estímulos	0.00	191,510.00	191,510.00	191,510.00	191,510.00	0.00
2	Materiales y Suministros	11,651,632.00	21,407,821.41	33,059,453.41	33,059,453.41	32,202,401.14	0.00
2-1-	Materiales de Administración, Emisión de Documentos y Artículos Oficiales	3,364,360.00	5,971,661.46	9,336,021.46	9,336,021.46	8,881,026.09	0.00
2-1-1-	Materiales, Útiles y Equipos Menores de Oficina	1,059,360.00	1,148,414.95	2,207,774.95	2,207,774.95	2,161,556.54	0.00
2-1-2-	Materiales y Útiles de Impresión y Reproducción	800,000.00	3,614,342.87	4,414,342.87	4,414,342.87	4,269,576.07	0.00
2-1-3-	Material Estadístico y Geográfico	50,000.00	-50,000.00	0.00	0.00	0.00	0.00
2-1-4-	Materiales, Útiles y Equipos Menores de Tecnologías de la Información y Comunicaciones	435,000.00	-232,905.97	202,094.03	202,094.03	202,094.03	0.00
2-1-5-	Material Impreso e Información Digital	45,000.00	883,947.17	928,947.17	928,947.17	729,458.84	0.00
2-1-6-	Material de Limpieza	675,000.00	329,866.93	1,004,866.93	1,004,866.93	940,345.10	0.00
2-1-8-	Materiales para el Registro e Identificación de Bienes y Personas	300,000.00	277,995.51	577,995.51	577,995.51	577,995.51	0.00
2-1-8-1-	Materiales para el Registro e Identificación de Bienes y Personas	300,000.00	-300,000.00	0.00	0.00	0.00	0.00
2-1-8-2-	Otros Materiales y Artículos	0.00	577,995.51	577,995.51	577,995.51	577,995.51	0.00
2-2-	Alimentos y Utensilios	75,000.00	8,241,385.76	8,316,385.76	8,316,385.76	8,316,385.76	0.00
2-2-1-	Productos Alimenticios para Personas	65,000.00	8,251,385.76	8,316,385.76	8,316,385.76	8,316,385.76	0.00
2-2-3-	Utensilios para el Servicio de Alimentación	10,000.00	-10,000.00	0.00	0.00	0.00	0.00
2-4-	Materiales y Artículos de Construcción y Reparación	400,000.00	1,693,428.24	2,093,428.24	2,093,428.24	1,831,081.69	0.00
2-4-4-	Madera y Productos de Madera	0.00	38,210.00	38,210.00	38,210.00	38,210.00	0.00
2-4-5-	Vidrio y Productos de Vidrio	0.00	1,100.00	1,100.00	1,100.00	1,100.00	0.00
2-4-6-	Material Eléctrico y Electrónico	250,000.00	600,333.47	850,333.47	850,333.47	587,986.92	0.00
2-4-9-	Otros Materiales y Artículos de Construcción y Reparación	150,000.00	1,053,784.77	1,203,784.77	1,203,784.77	1,203,784.77	0.00

Clave	Concepto	Aprobado	Ampliaciónes/ (Reducciones)	Modificado	Devengado	Pagado	Subejercicio
2-5-	Productos Químicos, Farmacéuticos y de Laboratorio	0.00	134,639.51	134,639.51	134,639.51	134,639.51	0.00
2-5-1-	Productos Químicos Básicos	0.00	34,832.28	34,832.28	34,832.28	34,832.28	0.00
2-5-3-	Medicinas y Productos Farmacéuticos	0.00	94,421.02	94,421.02	94,421.02	94,421.02	0.00
2-5-4-	Materiales, Accesorios y Suministros Médicos	0.00	550.00	550.00	550.00	550.00	0.00
2-5-6-	Fibras Sintéticas, Hules, Plásticos y Derivados	0.00	4,836.21	4,836.21	4,836.21	4,836.21	0.00
2-6-	Combustibles, Lubricantes y Aditivos	4,614,122.00	4,881,853.17	9,495,975.17	9,495,975.17	9,495,975.17	0.00
2-6-1-	Combustibles, Lubricantes y Aditivos	4,614,122.00	4,881,853.17	9,495,975.17	9,495,975.17	9,495,975.17	0.00
2-7-	Vestuario, Blancos, Prendas de Protección y Artículos Deportivos	2,384,580.00	219,741.01	2,604,321.01	2,604,321.01	2,604,321.01	0.00
2-7-1-	Vestuario y Uniformes	2,232,500.00	101,301.36	2,333,801.36	2,333,801.36	2,333,801.36	0.00
2-7-2-	Prendas de Seguridad y Protección Personal	50,000.00	220,519.65	270,519.65	270,519.65	270,519.65	0.00
2-7-3-	Artículos Deportivos	102,080.00	-102,080.00	0.00	0.00	0.00	0.00
2-8-	Materiales y Suministros para Seguridad	247,500.00	229,684.49	477,184.49	477,184.49	397,874.14	0.00
2-8-2-	Materiales de Seguridad Pública	0.00	139,943.10	139,943.10	139,943.10	60,632.75	0.00
2-8-3-	Prendas de Protección para Seguridad Pública y Nacional	247,500.00	89,741.39	337,241.39	337,241.39	337,241.39	0.00
2-9-	Herramientas, Refacciones y Accesorios Menores	566,070.00	35,427.77	601,497.77	601,497.77	541,097.77	0.00
2-9-1-	Herramientas Menores	26,070.00	66,878.40	92,948.40	92,948.40	92,948.40	0.00
2-9-2-	Refacciones y Accesorios Menores de Edificios	5,000.00	-5,000.00	0.00	0.00	0.00	0.00
2-9-3-	Refacciones y Accesorios Menores de Mobiliario y Equipo de Administración, Educacional y Recreativo	5,000.00	-5,000.00	0.00	0.00	0.00	0.00
2-9-6-	Refacciones y Accesorios Menores de Equipo de Transporte	530,000.00	-21,450.63	508,549.37	508,549.37	448,149.37	0.00
3	Servicios Generales	24,045,365.00	53,385,076.00	77,430,441.00	77,430,441.00	75,801,364.21	0.00
3-1-	Servicios Básicos	18,419,125.00	1,362,832.96	19,781,957.96	19,781,957.96	19,781,957.96	0.00
3-1-1-	Energía Eléctrica	18,256,902.00	-4,661,295.53	13,595,606.47	13,595,606.47	13,595,606.47	0.00
3-1-1-1-	Energía Eléctrica Edificios Públicos y DAP	784,849.00	-142,511.99	642,337.01	642,337.01	642,337.01	0.00
3-1-1-2-	Energía Eléctrica Recaudada por CFE (DAP)	17,472,053.00	-17,472,053.00	0.00	0.00	0.00	0.00
3-1-1-3-	Energía Eléctrica Pagada por Medio de Banco a CFE (DAP)	0.00	12,953,269.46	12,953,269.46	12,953,269.46	12,953,269.46	0.00
3-1-2-	Gas	0.00	6,820.55	6,820.55	6,820.55	6,820.55	0.00
3-1-3-	Agua	0.00	5,474,862.94	5,474,862.94	5,474,862.94	5,474,862.94	0.00
3-1-4-	Telefonía Tradicional	124,723.00	254,726.49	379,449.49	379,449.49	379,449.49	0.00
3-1-5-	Telefonía Celular	0.00	28,375.61	28,375.61	28,375.61	28,375.61	0.00
3-1-6-	Servicios de Telecomunicaciones y Satélites	0.00	23,448.28	23,448.28	23,448.28	23,448.28	0.00
3-1-7-	Servicios de Acceso de Internet, Redes y Procesamiento de Información	35,000.00	238,394.62	273,394.62	273,394.62	273,394.62	0.00
3-1-8-	Servicios Postales y Telegráficos	2,500.00	-2,500.00	0.00	0.00	0.00	0.00
3-2-	Servicios de Arrendamiento	5,000.00	2,955,572.16	2,960,572.16	2,960,572.16	2,960,572.16	0.00
3-2-3-	Arrendamiento de Mobiliario y Equipo de Administración, Educacional y Recreativo	5,000.00	52,500.00	57,500.00	57,500.00	57,500.00	0.00
3-2-5-	Arrendamiento de Equipo de Transporte	0.00	2,006,948.22	2,006,948.22	2,006,948.22	2,006,948.22	0.00
3-2-6-	Arrendamiento de Maquinaria, Otros Equipos y Herramientas	0.00	896,123.94	896,123.94	896,123.94	896,123.94	0.00
3-3-	Servicios Profesionales, Científicos, Técnicos y Otros Servicios	2,991,024.00	1,943,874.11	4,934,898.11	4,934,898.11	4,933,398.11	0.00

Clave	Concepto	Aprobado	Ampliaciónes/ (Reducciones)	Modificado	Devengado	Pagado	Subejercicio
3-3-1-	Servicios Legales, de Contabilidad, Auditoría y Relacionados	1,159,160.00	-738,657.96	420,502.04	420,502.04	420,502.04	0.00
3-3-3-	Servicios de Consultoría Administrativa, Procesos, Técnica y en Tecnologías de la Información	624,080.00	-419,546.00	204,534.00	204,534.00	204,534.00	0.00
3-3-4-	Servicios de Capacitación	457,784.00	2,817,957.37	3,275,741.37	3,275,741.37	3,275,741.37	0.00
3-3-6-	Servicios de Apoyo Administrativo, Traducción, Fotocopiado e Impresión	500,000.00	-485,000.00	15,000.00	15,000.00	13,500.00	0.00
3-3-7-	Servicios de Protección y Seguridad	250,000.00	-250,000.00	0.00	0.00	0.00	0.00
3-3-9-	Servicios Profesionales, Científicos y Técnicos Integrales	0.00	1,019,120.70	1,019,120.70	1,019,120.70	1,019,120.70	0.00
3-4-	Servicios Financieros, Bancarios y Comerciales	73,000.00	686,249.02	759,249.02	759,249.02	759,213.02	0.00
3-4-1-	Servicios Financieros y Bancarios	8,000.00	107,050.19	115,050.19	115,050.19	115,014.19	0.00
3-4-5-	Seguro de Bienes Patrimoniales	15,000.00	-15,000.00	0.00	0.00	0.00	0.00
3-4-7-	Fletes y Maniobras	50,000.00	594,198.83	644,198.83	644,198.83	644,198.83	0.00
3-5-	Servicios de Instalación, Reparación, Mantenimiento y Conservación	1,448,620.00	1,460,849.36	2,909,469.36	2,909,469.36	2,785,491.03	0.00
3-5-1-	Conservación y Mantenimiento Menor de Inmuebles	0.00	17,380.00	17,380.00	17,380.00	17,380.00	0.00
3-5-2-	Instalación, Reparación y Mantenimiento de Mobiliario y Equipo de Administración, Educacional, y Recreativo	81,040.00	700,813.24	781,853.24	781,853.24	723,274.91	0.00
3-5-3-	Instalación, Reparación y Mantenimiento de Equipo de Cómputo y Tecnología de la Información	0.00	58,041.94	58,041.94	58,041.94	58,041.94	0.00
3-5-5-	Reparación y Mantenimiento de Equipo de Transporte	1,010,500.00	641,716.39	1,652,216.39	1,652,216.39	1,586,816.39	0.00
3-5-7-	Instalación, Reparación y Mantenimiento de Maquinaria, Otros Equipos y Herramientas	0.00	322,391.58	322,391.58	322,391.58	322,391.58	0.00
3-5-9-	Servicios de Jardinería y Fumigación	357,080.00	-279,493.79	77,586.21	77,586.21	77,586.21	0.00
3-6-	Servicios de Comunicación Social y Publicidad	180,000.00	2,721,892.70	2,901,892.70	2,901,892.70	2,901,892.70	0.00
3-6-1-	Difusión por Radio, Televisión y Otros Medios de Mensajes sobre Programas y Actividades Gubernamentales	180,000.00	2,121,663.67	2,301,663.67	2,301,663.67	2,301,663.67	0.00
3-6-1-1-	Periódico	180,000.00	1,316,491.25	1,496,491.25	1,496,491.25	1,496,491.25	0.00
3-6-1-2-	Radio	0.00	225,172.42	225,172.42	225,172.42	225,172.42	0.00
3-6-1-3-	Televisión	0.00	580,000.00	580,000.00	580,000.00	580,000.00	0.00
3-6-6-	Servicios de Creación y Difusión de Contenido Exclusivamente a través de Internet	0.00	539,884.19	539,884.19	539,884.19	539,884.19	0.00
3-6-9-	Otros Servicios de Comunicación Social y Publicidad	0.00	60,344.84	60,344.84	60,344.84	60,344.84	0.00
3-7-	Servicios de Traslado y Viáticos	507,524.00	-435,232.53	72,291.47	72,291.47	72,291.47	0.00
3-7-5-	Viáticos en el País	507,524.00	-466,052.02	41,471.98	41,471.98	41,471.98	0.00
3-7-9-	Otros Servicios de Traslado y Hospedaje	0.00	30,819.49	30,819.49	30,819.49	30,819.49	0.00
3-8-	Servicios Oficiales	421,072.00	5,345,759.82	5,766,831.82	5,766,831.82	5,758,855.40	0.00
3-8-2-	Gastos de Orden Social y Cultural	209,480.00	3,408,241.82	3,617,721.82	3,617,721.82	3,609,985.06	0.00
3-8-2-1-	Gastos de Orden Social y Cultural	209,480.00	3,408,241.82	3,617,721.82	3,617,721.82	3,609,985.06	0.00
3-8-3-	Congresos y Convenciones	211,592.00	-211,592.00	0.00	0.00	0.00	0.00
3-8-5-	Gastos de Representación	0.00	6,695.68	6,695.68	6,695.68	6,695.68	0.00
3-8-5-4-	Peaje	0.00	6,695.68	6,695.68	6,695.68	6,695.68	0.00
3-8-7-	Gastos Originados por Bailes Festivos (Concentrar los Gastos por Tipo de Evento)	0.00	2,142,414.32	2,142,414.32	2,142,414.32	2,142,174.66	0.00
3-9-	Otros Servicios Generales	0.00	37,343,278.40	37,343,278.40	37,343,278.40	35,847,692.36	0.00

Clave	Concepto	Aprobado	Ampliaciónes/ (Reducciones)	Modificado	Devengado	Pagado	Subejercicio
3-9-2-	Impuestos y Derechos	0.00	29,031,231.63	29,031,231.63	29,031,231.63	28,786,282.23	0.00
3-9-2-1-	SHCP - IVA - Impuesto al Valor Agregado	0.00	28,778,006.91	28,778,006.91	28,778,006.91	28,533,057.51	0.00
3-9-2-2-	SHCP - IEPS - Impuesto Especial sobre Producción y Servicio	0.00	209,103.78	209,103.78	209,103.78	209,103.78	0.00
3-9-2-5-	Otros Impuestos y Derechos	0.00	25,325.37	25,325.37	25,325.37	25,325.37	0.00
3-9-2-6-	Impuesto Sobre Hospedaje (ISH)	0.00	18,795.57	18,795.57	18,795.57	18,795.57	0.00
3-9-4-	Sentencias y Resoluciones por Autoridad Competente	0.00	4,512,745.24	4,512,745.24	4,512,745.24	4,512,745.24	0.00
3-9-8-	Impuestos sobre Nómina y Otros que se Deriven de una Relación Laboral	0.00	3,466,842.91	3,466,842.91	3,466,842.91	2,216,206.27	0.00
3-9-9-	Otros Servicios Generales	0.00	332,458.62	332,458.62	332,458.62	332,458.62	0.00
4	Transferencias, Asignaciones, Subsidios y Otras Ayudas	1,593,864.00	1,318,874.30	2,912,738.30	2,912,738.30	2,912,738.30	0.00
4-2-	Transferencias al Resto del Sector Público	0.00	2,668,473.37	2,668,473.37	2,668,473.37	2,668,473.37	0.00
4-2-4-	Transferencias Otorgados a Entidades Federativas y Municipios	0.00	2,668,473.37	2,668,473.37	2,668,473.37	2,668,473.37	0.00
4-4-	Ayudas Sociales	1,593,864.00	-1,349,599.07	244,264.93	244,264.93	244,264.93	0.00
4-4-1-	Ayudas Sociales a Personas	1,593,864.00	-1,475,599.07	118,264.93	118,264.93	118,264.93	0.00
4-4-1-1-	Ayuda para Medicamentos y Servicios Médicos	800,000.00	-787,942.00	12,058.00	12,058.00	12,058.00	0.00
4-4-1-2-	Ayuda para Funerales	0.00	77,931.03	77,931.03	77,931.03	77,931.03	0.00
4-4-1-4-	Ayuda para Transporte	793,864.00	-793,864.00	0.00	0.00	0.00	0.00
4-4-1-9-	Otras Ayudas Sociales a Personas	0.00	28,275.90	28,275.90	28,275.90	28,275.90	0.00
4-4-5-	Ayudas Sociales a Instituciones sin Fines de Lucro	0.00	126,000.00	126,000.00	126,000.00	126,000.00	0.00
5	Bienes Muebles, Inmuebles e Intangibles	6,323,705.95	683,744.63	7,007,450.58	7,007,450.58	7,007,450.58	0.00
5-1-	Mobiliario y Equipo de Administración	323,705.95	748,348.36	1,072,054.31	1,072,054.31	1,072,054.31	0.00
5-1-1-	Muebles de Oficina y Estantería	223,705.95	-116,958.64	106,747.31	106,747.31	106,747.31	0.00
5-1-2-	Muebles Excepto de Oficina y Estantería	0.00	79,842.00	79,842.00	79,842.00	79,842.00	0.00
5-1-5-	Equipo de Cómputo y Tecnologías de la Información	100,000.00	767,369.00	867,369.00	867,369.00	867,369.00	0.00
5-1-9-	Otros Mobiliarios y Equipo de Administración	0.00	18,096.00	18,096.00	18,096.00	18,096.00	0.00
5-2-	Mobiliario, Equipo Educacional y Recreativo	0.00	371,551.56	371,551.56	371,551.56	371,551.56	0.00
5-2-3-	Cámaras Fotográficas y de Video	0.00	371,551.56	371,551.56	371,551.56	371,551.56	0.00
5-3-	Equipo e Instrumental Médico y de Laboratorio	0.00	60,679.99	60,679.99	60,679.99	60,679.99	0.00
5-3-1-	Equipo Médico y de Laboratorio	0.00	44,179.99	44,179.99	44,179.99	44,179.99	0.00
5-3-2-	Instrumental Médico y de Laboratorio	0.00	16,500.00	16,500.00	16,500.00	16,500.00	0.00
5-4-	Vehículos y Equipo de Transporte	6,000,000.00	-2,267,062.95	3,732,937.05	3,732,937.05	3,732,937.05	0.00
5-4-1-	Vehículos y Equipo Terrestre	6,000,000.00	-3,646,551.74	2,353,448.26	2,353,448.26	2,353,448.26	0.00
5-4-9-	Otros Equipos de Transporte	0.00	1,379,488.79	1,379,488.79	1,379,488.79	1,379,488.79	0.00
5-5-	Equipo de Defensa y Seguridad	0.00	1,060,344.60	1,060,344.60	1,060,344.60	1,060,344.60	0.00
5-5-1-	Equipo de Defensa y Seguridad	0.00	1,060,344.60	1,060,344.60	1,060,344.60	1,060,344.60	0.00
5-6-	Maquinaria, Otros Equipos y Herramienta	0.00	709,883.07	709,883.07	709,883.07	709,883.07	0.00
5-6-5-	Equipo de Comunicación y Telecomunicación	0.00	709,883.07	709,883.07	709,883.07	709,883.07	0.00
6	Inversión Publica	124,947,928.00	-9,367,828.06	115,580,099.94	115,580,099.94	115,032,838.07	0.00

Clave	Concepto	Aprobado	Ampliaciónes/ (Reducciones)	Modificado	Devengado	Pagado	Subejercicio
6-1-	Obra Publica en Bienes de Dominio Público	112,552,702.00	-2,462,446.39	110,090,255.61	110,090,255.61	109,542,993.74	0.00
6-1-1-	Edificación Habitacional	31,550,000.00	-22,591,816.12	8,958,183.88	8,958,183.88	8,958,183.88	0.00
6-1-1-1-	Programa de Vivienda Digna	31,550,000.00	-22,591,816.12	8,958,183.88	8,958,183.88	8,958,183.88	0.00
6-1-2-	Edificación no Habitacional	29,900,000.00	-8,330,885.05	21,569,114.95	21,569,114.95	21,569,114.95	0.00
6-1-2-1-	Infraestructura Básica de Salud	7,250,000.00	-1,844,927.88	5,405,072.12	5,405,072.12	5,405,072.12	0.00
6-1-2-1-1	Centros de Salud	7,250,000.00	-2,189,755.47	5,060,244.53	5,060,244.53	5,060,244.53	0.00
6-1-2-1-2	Unidades Médicas Rurales	0.00	344,827.59	344,827.59	344,827.59	344,827.59	0.00
6-1-2-2-	Infraestructura Básica Educativa	22,650,000.00	-6,485,957.17	16,164,042.83	16,164,042.83	16,164,042.83	0.00
6-1-3-	Construcción de Obras para el Abastecimiento de Agua, Petróleo, Gas, Electricidad y Telecomunicaciones	30,602,803.61	4,295,921.60	34,898,725.21	34,898,725.21	34,898,725.21	0.00
6-1-3-1-	Agua Potable	23,902,803.61	7,305,073.96	31,207,877.57	31,207,877.57	31,207,877.57	0.00
6-1-3-2-	Electrificación Rural	6,700,000.00	-3,009,152.36	3,690,847.64	3,690,847.64	3,690,847.64	0.00
6-1-4-	División de Terrenos y Construcción de Obras de Urbanización	0.00	7,725,829.60	7,725,829.60	7,725,829.60	7,417,061.20	0.00
6-1-4-1-	Mejoramiento del Entorno	0.00	7,725,829.60	7,725,829.60	7,725,829.60	7,417,061.20	0.00
6-1-5-	Construcción de Vías de Comunicación	1,555,898.39	3,354,366.31	4,910,264.70	4,910,264.70	4,910,264.70	0.00
6-1-5-1-	Apertura de Vías de Comunicación	355,898.39	185,125.66	541,024.05	541,024.05	541,024.05	0.00
6-1-5-1-1	Apertura de Calles, Avenidas, Boulevares y Otros	355,898.39	185,125.66	541,024.05	541,024.05	541,024.05	0.00
6-1-5-2-	Pavimentaciones	1,200,000.00	3,169,240.65	4,369,240.65	4,369,240.65	4,369,240.65	0.00
6-1-6-	Otras Construcciones de Ingeniería Civil u Obra Pesada	18,020,000.00	9,583,816.10	27,603,816.10	27,603,816.10	27,603,816.10	0.00
6-1-6-1-	Alcantarillado	11,020,000.00	7,506,668.74	18,526,668.74	18,526,668.74	18,526,668.74	0.00
6-1-6-2-	Rehabilitación de Calles	0.00	3,648,141.51	3,648,141.51	3,648,141.51	3,648,141.51	0.00
6-1-6-3-	Bacheo de Calles	7,000,000.00	-1,570,994.15	5,429,005.85	5,429,005.85	5,429,005.85	0.00
6-1-7-	Instalaciones y Equipamiento en Construcciones	0.00	1,109,367.90	1,109,367.90	1,109,367.90	870,874.43	0.00
6-1-8-	Trabajos de Acabados en Edificaciones y Otros Trabajos Especializados	0.00	302,794.46	302,794.46	302,794.46	302,794.46	0.00
6-1-9-	Otras Obras Públicas en Bienes de Dominio Público no Considerados	924,000.00	2,088,158.81	3,012,158.81	3,012,158.81	3,012,158.81	0.00
6-1-9-1-	Rehabilitación de Caminos Rurales	924,000.00	2,088,158.81	3,012,158.81	3,012,158.81	3,012,158.81	0.00
6-2-	Obras Publicas en Bienes Propios	6,495,226.00	-6,104,444.90	390,781.10	390,781.10	390,781.10	0.00
6-2-1-	Edificación Habitacional	0.00	314,941.85	314,941.85	314,941.85	314,941.85	0.00
6-2-2-	Edificación no Habitacional	6,495,226.00	-6,439,104.73	56,121.27	56,121.27	56,121.27	0.00
6-2-6-	Otras Construcciones de Ingeniería Civil u Obra Pesada	0.00	19,717.98	19,717.98	19,717.98	19,717.98	0.00
6-3-	Proyectos Productivos y Acciones de Fomento	5,900,000.00	-800,936.77	5,099,063.23	5,099,063.23	5,099,063.23	0.00
6-3-2-	Ejecución de Proyectos Productivos no Incluidos en Conceptos Anteriores de este Capítulo	5,900,000.00	-800,936.77	5,099,063.23	5,099,063.23	5,099,063.23	0.00
6-3-2-2-	Programa de Desarrollo Institucional Municipal (PRODIM)	1,300,000.00	429,463.23	1,729,463.23	1,729,463.23	1,729,463.23	0.00
6-3-2-3-	Programa de Gastos Indirectos	4,600,000.00	-1,230,400.00	3,369,600.00	3,369,600.00	3,369,600.00	0.00
8	Participaciones y Aportaciones	2,000,000.00	871,605.55	2,871,605.55	2,871,605.55	2,799,105.55	0.00
8-3-	Aportaciones	0.00	2,776,941.40	2,776,941.40	2,776,941.40	2,776,941.40	0.00

Clave	Concepto	Aprobado	Ampliaciónes/ (Reducciones)	Modificado	Devengado	Pagado	Subejercicio
8-3-5-	Aportaciones Previstas en Leyes y Decretos Compensatorias a Entidades Federativas y Municipios	0.00	2,776,941.40	2,776,941.40	2,776,941.40	2,776,941.40	0.00
8-5-	Convenios	2,000,000.00	-1,905,335.85	94,664.15	94,664.15	22,164.15	0.00
8-5-3-	Otros Convenios	2,000,000.00	-1,905,335.85	94,664.15	94,664.15	22,164.15	0.00
9	Deuda Publica	0.00	253,520.14	253,520.14	253,520.14	253,520.14	0.00
9-2-	Intereses de la Deuda Pública	0.00	21,520.14	21,520.14	21,520.14	21,520.14	0.00
9-2-1-	Intereses de la Deuda Interna con Instituciones de Crédito	0.00	21,520.14	21,520.14	21,520.14	21,520.14	0.00
9-3-	Comisiones de la Deuda Pública	0.00	232,000.00	232,000.00	232,000.00	232,000.00	0.00
9-3-1-	Comisión de la Deuda Pública Interna	0.00	232,000.00	232,000.00	232,000.00	232,000.00	0.00
Total del Gasto		**289,136,323.00**	**88,822,909.18**	**378,159,492.18**	**378,159,492.18**	**362,986,179.20**	**0.00**

Bajo protesta de decir verdad declaramos que los Estados Financieros y sus notas son correctos, verídicos y son responsabilidad del emisor.

H AYUNTAMIENTO MUNICIPAL CONSTITUCIONAL DE TAXCO DE ALARCON, GUERRERO. 2018-2021 SINDICATURA

H AYUNTAMIENTO MUNICIPAL CONSTITUCIONAL DE TAXCO DE ALARCON, GUERRERO. 2018-2021 TESORERIA

Autorizó.
Presidente Municipal Constitucional
Marcos Efrén Parra Gómez

Vo. Bo.
Síndico Procurador Municipal
Delfa Flores Rodriguez

Elaboró.
Tesorero Municipal
Fco. Javier Fuentes Fernandez

Revisó
Titular del Organo de Control Interno
David Sanchez Apreza

Municipio de Taxco de Alarcón Guerrero

Estado Análitico del Ejercicio del Presupuesto de Egresos

Clasificación por Objeto del Gasto (Capítulo y Concepto)

01/Ene/2019 al 31/Dic/2019

Fecha: 31/Dic/2019

Ejercicio Fiscal: 2019
Fuente de Financiamiento: Recursos Fiscales

Clave	Concepto	Aprobado	Ampliaciónes/ (Reducciones)	Modificado	Devengado	Pagado	Subejercicio
1	Servicios Personales	3,817,072.90	-3,468,422.17	348,650.73	348,650.73	348,650.73	0.00
1-1-	Remuneraciones al Personal de Carácter Permanente	2,511,205.68	-2,511,205.68	0.00	0.00	0.00	0.00
1-1-3-	Sueldo Base al Personal Permanente	2,511,205.68	-2,511,205.68	0.00	0.00	0.00	0.00
1-2-	Remuneraciones al Personal de Carácter Transitorio	100,000.00	235,050.73	335,050.73	335,050.73	335,050.73	0.00
1-2-2-	Sueldos Base al Personal Eventual	100,000.00	235,050.73	335,050.73	335,050.73	335,050.73	0.00
1-3-	Remuneraciones Adicionales y Especiales	1,058,261.75	-1,056,661.75	1,600.00	1,600.00	1,600.00	0.00
1-3-2-	Primas de Vacaciones, Dominical y Gratificación de Fin de Año	326,291.27	-326,291.27	0.00	0.00	0.00	0.00
1-3-2-1-	Aguinaldo (Gratificación de Fin de Año)	313,900.71	-313,900.71	0.00	0.00	0.00	0.00
1-3-2-2-	Prima Vacacional	12,390.56	-12,390.56	0.00	0.00	0.00	0.00
1-3-4-	Compensaciones	731,970.48	-730,370.48	1,600.00	1,600.00	1,600.00	0.00
1-3-4-1-	Compensación Ordinaria	731,970.48	-731,970.48	0.00	0.00	0.00	0.00
1-3-4-2-	Compensación Extraordinaria	0.00	1,600.00	1,600.00	1,600.00	1,600.00	0.00
1-4-	Seguridad Social	71,035.36	-59,035.36	12,000.00	12,000.00	12,000.00	0.00
1-4-1-	Aportaciones de Seguridad Social	71,035.36	-59,035.36	12,000.00	12,000.00	12,000.00	0.00
1-4-1-2-	Aportaciones de Seguridad Social (ISSSPEG)	71,035.36	-59,035.36	12,000.00	12,000.00	12,000.00	0.00
1-5-	Otras Prestaciones Sociales y Económicas	76,570.11	-76,570.11	0.00	0.00	0.00	0.00
1-5-4-	Prestaciones Contractuales	72,958.11	-72,958.11	0.00	0.00	0.00	0.00
1-5-4-1-	Despensas	10,344.00	-10,344.00	0.00	0.00	0.00	0.00
1-5-4-4-	Ayudas Diversas al Personal	10,344.00	-10,344.00	0.00	0.00	0.00	0.00
1-5-4-4-1-	Ayuda Transporte	10,344.00	-10,344.00	0.00	0.00	0.00	0.00
1-5-4-5-	Otras Prestaciones Contractuales	52,270.11	-52,270.11	0.00	0.00	0.00	0.00
1-5-4-5-1-	Vida Cara	3,360.00	-3,360.00	0.00	0.00	0.00	0.00
1-5-4-5-2-	Bonos	48,910.11	-48,910.11	0.00	0.00	0.00	0.00
1-5-9-	Otras Prestaciones Sociales y Económicas	3,612.00	-3,612.00	0.00	0.00	0.00	0.00
2	Materiales y Suministros	6,691,883.10	3,369,627.97	10,061,511.07	10,061,511.07	10,053,301.10	0.00
2-1-	Materiales de Administración, Emisión de Documentos y Artículos Oficiales	1,780,000.00	1,767,172.75	3,547,172.75	3,547,172.75	3,545,796.47	0.00
2-1-1-	Materiales, Útiles y Equipos Menores de Oficina	305,000.00	436,028.93	741,028.93	741,028.93	740,771.69	0.00
2-1-2-	Materiales y Útiles de Impresión y Reproducción	900,000.00	731,903.67	1,631,903.67	1,631,903.67	1,631,883.86	0.00

Clave	Concepto	Aprobado	Ampliaciónes/ (Reducciones)	Modificado	Devengado	Pagado	Subejercicio
2-1-4-	Materiales, Útiles y Equipos Menores de Tecnologías de la Información y Comunicaciones	225,000.00	-139,192.03	85,807.97	85,807.97	85,807.97	0.00
2-1-5-	Material Impreso e Información Digital	0.00	364,522.40	364,522.40	364,522.40	364,522.40	0.00
2-1-6-	Material de Limpieza	350,000.00	-161,392.29	188,607.71	188,607.71	188,572.89	0.00
2-1-8-	Materiales para el Registro e Identificación de Bienes y Personas	0.00	535,302.07	535,302.07	535,302.07	534,237.66	0.00
2-1-8-1-	Materiales para el Registro e Identificación de Bienes y Personas	0.00	429,100.00	429,100.00	429,100.00	429,100.00	0.00
2-1-8-2-	Otros Materiales y Artículos	0.00	106,202.07	106,202.07	106,202.07	105,137.66	0.00
2-2-	Alimentos y Utensilios	120,000.00	694,429.67	814,429.67	814,429.67	814,323.32	0.00
2-2-1-	Productos Alimenticios para Personas	105,000.00	703,493.22	808,493.22	808,493.22	808,398.75	0.00
2-2-2-	Productos Alimenticios para Animales	0.00	1,005.00	1,005.00	1,005.00	1,005.00	0.00
2-2-3-	Utensilios para el Servicio de Alimentación	15,000.00	-10,068.55	4,931.45	4,931.45	4,919.57	0.00
2-3-	Materias Primas y Materiales de Producción y Comercialización	0.00	17,440.00	17,440.00	17,440.00	17,440.00	0.00
2-3-1-	Productos Alimenticios, Agropecuarios y Forestales Adquiridos como Materia Prima	0.00	17,440.00	17,440.00	17,440.00	17,440.00	0.00
2-4-	Materiales y Artículos de Construcción y Reparación	100,000.00	2,168,394.54	2,268,394.54	2,268,394.54	2,266,257.17	0.00
2-4-4-	Madera y Productos de Madera	0.00	18,340.75	18,340.75	18,340.75	18,340.75	0.00
2-4-5-	Vidrio y Productos de Vidrio	0.00	13,547.45	13,547.45	13,547.45	13,547.45	0.00
2-4-6-	Material Eléctrico y Electrónico	0.00	139,326.07	139,326.07	139,326.07	139,326.07	0.00
2-4-9-	Otros Materiales y Artículos de Construcción y Reparación	100,000.00	1,997,180.27	2,097,180.27	2,097,180.27	2,095,042.90	0.00
2-5-	Productos Químicos, Farmacéuticos y de Laboratorio	3,329,478.10	-3,233,836.76	95,641.34	95,641.34	93,613.73	0.00
2-5-1-	Productos Químicos Básicos	0.00	31,470.57	31,470.57	31,470.57	31,470.57	0.00
2-5-2-	Fertilizantes, Pesticidas y Otros Agroquímicos	3,329,478.10	-3,318,478.10	11,000.00	11,000.00	11,000.00	0.00
2-5-3-	Medicinas y Productos Farmacéuticos	0.00	53,170.77	53,170.77	53,170.77	51,143.16	0.00
2-6-	Combustibles, Lubricantes y Aditivos	1,292,405.00	1,693,149.47	2,985,554.47	2,985,554.47	2,985,554.47	0.00
2-6-1-	Combustibles, Lubricantes y Aditivos	1,292,405.00	1,693,149.47	2,985,554.47	2,985,554.47	2,985,554.47	0.00
2-7-	Vestuario, Blancos, Prendas de Protección y Artículos Deportivos	0.00	62,225.65	62,225.65	62,225.65	62,225.65	0.00
2-7-1-	Vestuario y Uniformes	0.00	49,252.97	49,252.97	49,252.97	49,252.97	0.00
2-7-2-	Prendas de Seguridad y Protección Personal	0.00	12,972.68	12,972.68	12,972.68	12,972.68	0.00
2-9-	Herramientas, Refacciones y Accesorios Menores	70,000.00	200,652.65	270,652.65	270,652.65	268,090.29	0.00
2-9-1-	Herramientas Menores	0.00	6,877.92	6,877.92	6,877.92	6,877.92	0.00
2-9-4-	Refacciones y Accesorios Menores de Equipo de Cómputo y Tecnologías de la Información	0.00	594.83	594.83	594.83	594.83	0.00
2-9-6-	Refacciones y Accesorios Menores de Equipo de Transporte	70,000.00	193,179.90	263,179.90	263,179.90	260,617.54	0.00
3	Servicios Generales	13,600,844.00	11,720,448.81	25,321,292.81	25,321,292.81	25,307,521.59	0.00
3-1-	Servicios Básicos	842,724.00	9,261,937.59	10,104,661.59	10,104,661.59	10,100,060.84	0.00
3-1-1-	Energía Eléctrica	842,724.00	6,654,389.68	7,497,113.68	7,497,113.68	7,497,113.68	0.00
3-1-1-1-	Energía Eléctrica Edificios Públicos y DAP	842,724.00	-593,922.64	248,801.36	248,801.36	248,801.36	0.00
3-1-1-3-	Energía Eléctrica Pagada por Medio de Banco a CFE (DAP)	0.00	7,248,312.32	7,248,312.32	7,248,312.32	7,248,312.32	0.00
3-1-2-	Gas	0.00	95,642.88	95,642.88	95,642.88	95,642.88	0.00
3-1-3-	Agua	0.00	1,115,759.35	1,115,759.35	1,115,759.35	1,115,759.35	0.00

Clave	Concepto	Aprobado	Ampliaciónes/ (Reducciones)	Modificado	Devengado	Pagado	Subejercicio
3-1-4-	Telefonía Tradicional	0.00	282,327.94	282,327.94	282,327.94	282,327.94	0.00
3-1-5-	Telefonía Celular	0.00	78,321.51	78,321.51	78,321.51	73,759.44	0.00
3-1-7-	Servicios de Acceso de Internet, Redes y Procesamiento de Información	0.00	1,017,147.44	1,017,147.44	1,017,147.44	1,017,147.44	0.00
3-1-8-	Servicios Postales y Telegráficos	0.00	18,348.79	18,348.79	18,348.79	18,310.11	0.00
3-2-	Servicios de Arrendamiento	270,000.00	98,546.91	368,546.91	368,546.91	368,546.91	0.00
3-2-2-	Arrendamiento de Edificios	0.00	5,500.00	5,500.00	5,500.00	5,500.00	0.00
3-2-2-3-	Otros Arrendamientos de Edificios	0.00	5,500.00	5,500.00	5,500.00	5,500.00	0.00
3-2-3-	Arrendamiento de Mobiliario y Equipo de Administración, Educacional y Recreativo	270,000.00	-263,647.93	6,352.07	6,352.07	6,352.07	0.00
3-2-5-	Arrendamiento de Equipo de Transporte	0.00	127,444.84	127,444.84	127,444.84	127,444.84	0.00
3-2-6-	Arrendamiento de Maquinaria, Otros Equipos y Herramientas	0.00	229,250.00	229,250.00	229,250.00	229,250.00	0.00
3-3-	Servicios Profesionales, Científicos, Técnicos y Otros Servicios	2,160,000.00	-359,836.89	1,800,163.11	1,800,163.11	1,798,849.90	0.00
-3-1-	Servicios Legales, de Contabilidad, Auditoría y Relacionados	200,000.00	1,542,251.41	1,742,251.41	1,742,251.41	1,742,251.41	0.00
3-3-2-	Servicios de Diseño, Arquitectura, Ingeniería y Actividades Relacionadas	0.00	11,683.62	11,683.62	11,683.62	11,683.62	0.00
3-3-3-	Servicios de Consultoría Administrativa, Procesos, Técnica y en Tecnologías de la Información	1,000,000.00	-983,000.00	17,000.00	17,000.00	17,000.00	0.00
3-3-4-	Servicios de Capacitación	50,000.00	-34,004.00	15,996.00	15,996.00	15,996.00	0.00
3-3-9-	Servicios Profesionales, Científicos y Técnicos Integrales	910,000.00	-896,767.92	13,232.08	13,232.08	11,918.87	0.00
3-4-	Servicios Financieros, Bancarios y Comerciales	112,000.00	351,972.27	463,972.27	463,972.27	463,585.03	0.00
3-4-1-	Servicios Financieros y Bancarios	0.00	136,722.28	136,722.28	136,722.28	136,722.28	0.00
3-4-4-	Seguros de Responsabilidad Patrimonial y Fianzas	0.00	8,780.00	8,780.00	8,780.00	8,780.00	0.00
3-4-5-	Seguro de Bienes Patrimoniales	0.00	13,907.92	13,907.92	13,907.92	13,520.68	0.00
3-4-7-	Fletes y Maniobras	112,000.00	192,562.07	304,562.07	304,562.07	304,562.07	0.00
3-5-	Servicios de Instalación, Reparación, Mantenimiento y Conservación	550,000.00	317,537.99	867,537.99	867,537.99	866,363.73	0.00
3-5-1-	Conservación y Mantenimiento Menor de Inmuebles	200,000.00	78,469.43	278,469.43	278,469.43	278,145.25	0.00
3-5-2-	Instalación, Reparación y Mantenimiento de Mobiliario y Equipo de Administración, Educacional, y Recreativo	0.00	189,606.80	189,606.80	189,606.80	189,606.80	0.00
3-5-3-	Instalación, Reparación y Mantenimiento de Equipo de Cómputo y Tecnología de la Información	0.00	21,543.10	21,543.10	21,543.10	21,543.10	0.00
3-5-5-	Reparación y Mantenimiento de Equipo de Transporte	230,000.00	131,720.38	361,720.38	361,720.38	360,870.30	0.00
3-5-7-	Instalación, Reparación y Mantenimiento de Maquinaria, Otros Equipos y Herramientas	100,000.00	-83,801.72	16,198.28	16,198.28	16,198.28	0.00
3-5-9-	Servicios de Jardinería y Fumigación	20,000.00	-20,000.00	0.00	0.00	0.00	0.00
3-6-	Servicios de Comunicación Social y Publicidad	1,800,000.00	-1,279,940.93	520,059.07	520,059.07	520,059.07	0.00
3-6-1-	Difusión por Radio, Televisión y Otros Medios de Mensajes sobre Programas y Actividades Gubernamentales	1,800,000.00	-1,410,113.21	389,886.79	389,886.79	389,886.79	0.00
3-6-1-1-	Periódico	1,000,000.00	-721,103.59	278,896.41	278,896.41	278,896.41	0.00
3-6-1-2-	Radio	400,000.00	-344,009.62	55,990.38	55,990.38	55,990.38	0.00
3-6-1-3-	Televisión	200,000.00	-145,000.00	55,000.00	55,000.00	55,000.00	0.00
3-6-1-5-	Otros Medios	200,000.00	-200,000.00	0.00	0.00	0.00	0.00
3-6-6-	Servicios de Creación y Difusión de Contenido Exclusivamente a través de Internet	0.00	130,172.28	130,172.28	130,172.28	130,172.28	0.00

Clave	Concepto	Aprobado	Ampliaciónes/ (Reducciones)	Modificado	Devengado	Pagado	Subejercicio
3-7-	Servicios de Traslado y Viáticos	158,000.00	629,734.73	787,734.73	787,734.73	787,665.77	0.00
3-7-1-	Pasajes Aéreos	0.00	78,902.31	78,902.31	78,902.31	78,902.31	0.00
3-7-5-	Viáticos en el País	158,000.00	307,548.19	465,548.19	465,548.19	465,479.23	0.00
3-7-6-	Viáticos en el Extranjero	0.00	73,138.62	73,138.62	73,138.62	73,138.62	0.00
3-7-8-	Servicios Integrales de Traslado y Viáticos	0.00	706.88	706.88	706.88	706.88	0.00
3-7-9-	Otros Servicios de Traslado y Hospedaje	0.00	169,438.73	169,438.73	169,438.73	169,438.73	0.00
3-8-	Servicios Oficiales	5,868,120.00	-2,468,335.67	3,399,784.33	3,399,784.33	3,394,273.39	0.00
3-8-2-	Gastos de Orden Social y Cultural	5,135,000.00	-2,940,388.90	2,194,611.10	2,194,611.10	2,190,850.94	0.00
3-8-2-1-	Gastos de Orden Social y Cultural	5,135,000.00	-2,940,388.90	2,194,611.10	2,194,611.10	2,190,850.94	0.00
3-8-4-	Exposiciones	200,000.00	-200,000.00	0.00	0.00	0.00	0.00
3-8-5-	Gastos de Representación	533,120.00	-20,870.99	512,249.01	512,249.01	512,234.53	0.00
3-8-5-1-	Combustible	133,120.00	-67,803.12	65,316.88	65,316.88	65,316.88	0.00
3-8-5-2-	Alimentos	100,000.00	256,735.33	356,735.33	356,735.33	356,720.85	0.00
3-8-5-3-	Hospedaje	100,000.00	-37,921.55	62,078.45	62,078.45	62,078.45	0.00
3-8-5-4-	Peaje	100,000.00	-71,881.65	28,118.35	28,118.35	28,118.35	0.00
3-8-5-5-	Pasajes Terrestres y Aereos	100,000.00	-100,000.00	0.00	0.00	0.00	0.00
3-8-6-	Ferias Locales	0.00	20,000.00	20,000.00	20,000.00	20,000.00	0.00
3-8-7-	Gastos Originados por Días Festivos (Concentrar los Gastos por Tipo de Evento)	0.00	672,924.22	672,924.22	672,924.22	671,187.92	0.00
3-9-	Otros Servicios Generales	1,840,000.00	5,168,832.81	7,008,832.81	7,008,832.81	7,008,116.95	0.00
3-9-2-	Impuestos y Derechos	1,000,000.00	5,801,666.55	6,801,666.55	6,801,666.55	6,800,950.69	0.00
3-9-2-1-	SHCP - IVA - Impuesto al Valor Agregado	0.00	6,355,917.88	6,355,917.88	6,355,917.88	6,355,202.02	0.00
3-9-2-2-	SHCP - IEPS - Impuesto Especial sobre Producción y Servicio	0.00	60,003.89	60,003.89	60,003.89	60,003.89	0.00
3-9-2-3-	Aguas Nacionales	0.00	340,178.00	340,178.00	340,178.00	340,178.00	0.00
3-9-2-5-	Otros Impuestos y Derechos	1,000,000.00	-960,770.00	39,230.00	39,230.00	39,230.00	0.00
3-9-2-6-	Impuesto Sobre Hospedaje (ISH)	0.00	6,336.78	6,336.78	6,336.78	6,336.78	0.00
3-9-4-	Sentencias y Resoluciones por Autoridad Competente	500,000.00	-499,885.53	114.47	114.47	114.47	0.00
3-9-6-	Otros Gastos por Responsabilidades	340,000.00	-340,000.00	0.00	0.00	0.00	0.00
3-9-6-2-	Otros Gastos por Responsabilidades	340,000.00	-340,000.00	0.00	0.00	0.00	0.00
3-9-8-	Impuestos sobre Nómina y Otros que se Deriven de una Relación Laboral	0.00	6,512.82	6,512.82	6,512.82	6,512.82	0.00
3-9-9-	Otros Servicios Generales	0.00	200,538.97	200,538.97	200,538.97	200,538.97	0.00
4	Transferencias, Asignaciones, Subsidios y Otras Ayudas	3,820,000.00	-1,948,306.32	1,871,693.68	1,871,693.68	1,870,025.31	0.00
4-4-	Ayudas Sociales	3,820,000.00	-1,948,306.32	1,871,693.68	1,871,693.68	1,870,025.31	0.00
4-4-1-	Ayudas Sociales a Personas	3,350,000.00	-1,915,778.15	1,434,221.85	1,434,221.85	1,432,580.20	0.00
4-4-1-1-	Ayuda para Medicamentos y Servicios Médicos	500,000.00	-408,510.34	91,489.66	91,489.66	90,783.42	0.00
4-4-1-2-	Ayuda para Funerales	500,000.00	-317,751.73	182,248.27	182,248.27	182,248.27	0.00
4-4-1-3-	Ayuda para Despensas	800,000.00	-793,045.35	6,954.65	6,954.65	6,954.65	0.00
4-4-1-4-	Ayuda para Transporte	700,000.00	-625,858.00	74,142.00	74,142.00	74,142.00	0.00

Clave	Concepto	Aprobado	Ampliaciónes/ (Reducciones)	Modificado	Devengado	Pagado	Subejercicio
4-4-1-5-	Ayuda Diversa en Especie	250,000.00	-172,872.66	77,127.34	77,127.34	77,127.34	0.00
4-4-1-6-	Ayuda para Traslado de Personas (Enfermos)	300,000.00	-299,494.28	505.72	505.72	505.72	0.00
4-4-1-7-	Ayuda Culturales y de Fomento Deportivo	300,000.00	-165,405.58	134,594.42	134,594.42	134,594.42	0.00
4-4-1-9-	Otras Ayudas Sociales a Personas	0.00	867,159.79	867,159.79	867,159.79	866,224.38	0.00
4-4-2-	Becas y Otras Ayudas para Programas de Capacitación	0.00	4,000.00	4,000.00	4,000.00	4,000.00	0.00
4-4-2-1-	Ayuda para Becas A Estudiantes	0.00	4,000.00	4,000.00	4,000.00	4,000.00	0.00
4-4-2-1-7-	Programas de Capacitación	0.00	4,000.00	4,000.00	4,000.00	4,000.00	0.00
4-4-3-	Ayudas Sociales a Instituciones de Enseñanza	350,000.00	-214,840.20	135,159.80	135,159.80	135,133.08	0.00
4-4-5-	Ayudas Sociales a Instituciones sin Fines de Lucro	120,000.00	178,312.03	298,312.03	298,312.03	298,312.03	0.00
5	Bienes Muebles, Inmuebles e Intangibles	412,000.00	4,093.32	416,093.32	416,093.32	416,093.32	0.00
5-1-	Mobiliario y Equipo de Administración	412,000.00	-124,136.22	287,863.78	287,863.78	287,863.78	0.00
-1-1-	Muebles de Oficina y Estantería	177,000.00	-137,498.82	39,501.18	39,501.18	39,501.18	0.00
5-1-2-	Muebles Excepto de Oficina y Estantería	0.00	70,500.00	70,500.00	70,500.00	70,500.00	0.00
5-1-5-	Equipo de Cómputo y Tecnologías de la Información	85,000.00	92,862.60	177,862.60	177,862.60	177,862.60	0.00
5-1-9-	Otros Mobiliarios y Equipo de Administración	150,000.00	-150,000.00	0.00	0.00	0.00	0.00
5-2-	Mobiliario, Equipo Educacional y Recreativo	0.00	54,440.00	54,440.00	54,440.00	54,440.00	0.00
5-2-1-	Equipos y Aparatos Audiovisuales	0.00	42,532.00	42,532.00	42,532.00	42,532.00	0.00
5-2-9-	Otro Mobiliario, Equipo Educacional y Recreativo	0.00	11,908.00	11,908.00	11,908.00	11,908.00	0.00
5-3-	Equipo e Instrumental Médico y de Laboratorio	0.00	51,459.55	51,459.55	51,459.55	51,459.55	0.00
5-3-2-	Instrumental Médico y de Laboratorio	0.00	51,459.55	51,459.55	51,459.55	51,459.55	0.00
5-6-	Maquinaria, Otros Equipos y Herramienta	0.00	22,329.99	22,329.99	22,329.99	22,329.99	0.00
5-6-1-	Maquinaria y Equipo Agropecuario	0.00	7,500.00	7,500.00	7,500.00	7,500.00	0.00
5-6-9-	Otros Equipos y Herramientas	0.00	14,829.99	14,829.99	14,829.99	14,829.99	0.00
6	Inversión Publica	2,250,000.00	-1,442,703.96	807,296.04	807,296.04	802,821.92	0.00
6-1-	Obra Publica en Bienes de Dominio Público	300,000.00	149,715.77	449,715.77	449,715.77	445,241.65	0.00
6-1-1-	Edificación Habitacional	300,000.00	-300,000.00	0.00	0.00	0.00	0.00
6-1-1-1-	Programa de Vivienda Digna	300,000.00	-300,000.00	0.00	0.00	0.00	0.00
6-1-4-	División de Terrenos y Construcción de Obras de Urbanización	0.00	362,369.33	362,369.33	362,369.33	357,895.21	0.00
6-1-4-1-	Mejoramiento del Entorno	0.00	362,369.33	362,369.33	362,369.33	357,895.21	0.00
6-1-6-	Otras Construcciones de Ingeniería Civil u Obra Pesada	0.00	66,010.23	66,010.23	66,010.23	66,010.23	0.00
6-1-6-1-	Alcantarillado	0.00	28,191.39	28,191.39	28,191.39	28,191.39	0.00
6-1-6-2-	Rehabilitación de Calles	0.00	29,400.73	29,400.73	29,400.73	29,400.73	0.00
6-1-6-3-	Bacheo de Calles	0.00	8,418.11	8,418.11	8,418.11	8,418.11	0.00
6-1-9-	Otras Obras Públicas en Bienes de Dominio Público no Consideradas	0.00	21,336.21	21,336.21	21,336.21	21,336.21	0.00
6-1-9-1-	Rehabilitación de Caminos Rurales	0.00	21,336.21	21,336.21	21,336.21	21,336.21	0.00
6-2-	Obras Publicas en Bienes Propios	0.00	357,580.27	357,580.27	357,580.27	357,580.27	0.00
6-2-7-	Instalaciones y Equipamiento en Construcciones	0.00	357,580.27	357,580.27	357,580.27	357,580.27	0.00

Clave	Concepto	Aprobado	Ampliaciónes/ (Reducciones)	Modificado	Devengado	Pagado	Subejercicio
6-3-	Proyectos Productivos y Acciones de Fomento	1,950,000.00	-1,950,000.00	0.00	0.00	0.00	0.00
6-3-1-	Estudios, Formulación y Evaluación de Proyectos Productivos no Incluidos en Conceptos Anteriores de este Capítulo	1,950,000.00	-1,950,000.00	0.00	0.00	0.00	0.00
6-3-1-1-	Definición y Conducción del Plan de Desarrollo	1,950,000.00	-1,950,000.00	0.00	0.00	0.00	0.00
8	Participaciones y Aportaciones	0.00	66,540.01	66,540.01	66,540.01	66,540.01	0.00
8-3-	Aportaciones	0.00	23,525.00	23,525.00	23,525.00	23,525.00	0.00
8-3-5-	Aportaciones Previstas en Leyes y Decretos Compensatorias a Entidades Federativas y Municipios	0.00	23,525.00	23,525.00	23,525.00	23,525.00	0.00
8-5-	Convenios	0.00	43,015.01	43,015.01	43,015.01	43,015.01	0.00
8-5-3-	Otros Convenios	0.00	43,015.01	43,015.01	43,015.01	43,015.01	0.00
9	Deuda Publica	900,000.00	-900,000.00	0.00	0.00	0.00	0.00
9-9-	Adeudos de Ejercicios Fiscales Anteriores (ADEFAS)	900,000.00	-900,000.00	0.00	0.00	0.00	0.00
9-9-1-	Adeudos de Ejercicios Fiscales Anteriores (ADEFAS)	900,000.00	-900,000.00	0.00	0.00	0.00	0.00
otal del Gasto		**31,491,800.00**	**7,401,277.66**	**38,893,077.66**	**38,893,077.66**	**38,864,953.98**	**0.00**

Bajo protesta de decir verdad declaramos que los Estados Financieros y sus notas son correctos, verídicos y son responsabilidad del emisor.

Autorizó.
Presidente Municipal Constitucional
Marcos Efrén Parra Gómez

Síndico Procurador Municipal
Della Thalia Rodríguez Rodríguez

Elaboró.
Tesorero Municipal
Fco. Javier Fuentes Fernandez

Revisó.
Titular del Organo de Control Interno
David Sanchez Apreza

Municipio de Taxco de Alarcón Guerrero

Estado Análitico del Ejercicio del Presupuesto de Egresos

Fecha: 31/Dic/2019

Clasificación por Objeto del Gasto (Capítulo y Concepto)

01/Ene/2019 al 31/Dic/2019

Ejercicio Fiscal: 2019
Fuente de Financiamiento: Recursos Estatales

Clave	Concepto	Aprobado	Ampliaciónes/ (Reducciones)	Modificado	Devengado	Pagado	Subejercicio
2	Materiales y Suministros	4,360,815.00	-1,220,666.30	3,140,148.70	3,140,148.70	3,140,148.70	0.00
2-1-	Materiales de Administración, Emisión de Documentos y Artículos Oficiales	50,000.00	1,446,789.82	1,496,789.82	1,496,789.82	1,496,789.82	0.00
2-1-1-	Materiales, Útiles y Equipos Menores de Oficina	0.00	292,743.75	292,743.75	292,743.75	292,743.75	0.00
2-1-2-	Materiales y Útiles de Impresión y Reproducción	0.00	840,459.17	840,459.17	840,459.17	840,459.17	0.00
2-1-4-	Materiales, Útiles y Equipos Menores de Tecnologías de la Información y Comunicaciones	0.00	18,000.00	18,000.00	18,000.00	18,000.00	0.00
2-1-5-	Material Impreso e Información Digital	0.00	51,800.00	51,800.00	51,800.00	51,800.00	0.00
2-1-6-	Material de Limpieza	0.00	290,486.90	290,486.90	290,486.90	290,486.90	0.00
2-1-7-	Materiales y Útiles de Enseñanza	50,000.00	-50,000.00	0.00	0.00	0.00	0.00
2-1-8-	Materiales para el Registro e Identificación de Bienes y Personas	0.00	3,300.00	3,300.00	3,300.00	3,300.00	0.00
2-1-8-2-	Otros Materiales y Artículos	0.00	3,300.00	3,300.00	3,300.00	3,300.00	0.00
2-2-	Alimentos y Utensilios	0.00	506,526.04	506,526.04	506,526.04	506,526.04	0.00
2-2-1-	Productos Alimenticios para Personas	0.00	506,526.04	506,526.04	506,526.04	506,526.04	0.00
2-4-	Materiales y Artículos de Construcción y Reparación	0.00	185,445.55	185,445.55	185,445.55	185,445.55	0.00
2-4-6-	Material Eléctrico y Electrónico	0.00	82,615.00	82,615.00	82,615.00	82,615.00	0.00
2-4-9-	Otros Materiales y Artículos de Construcción y Reparación	0.00	102,830.55	102,830.55	102,830.55	102,830.55	0.00
2-5-	Productos Químicos, Farmacéuticos y de Laboratorio	4,310,815.00	-4,290,815.00	20,000.00	20,000.00	20,000.00	0.00
2-5-1-	Productos Químicos Básicos	0.00	20,000.00	20,000.00	20,000.00	20,000.00	0.00
2-5-2-	Fertilizantes, Pesticidas y Otros Agroquímicos	4,310,815.00	-4,310,815.00	0.00	0.00	0.00	0.00
2-6-	Combustibles, Lubricantes y Aditivos	0.00	769,208.68	769,208.68	769,208.68	769,208.68	0.00
2-6-1-	Combustibles, Lubricantes y Aditivos	0.00	769,208.68	769,208.68	769,208.68	769,208.68	0.00
2-7-	Vestuario, Blancos, Prendas de Protección y Artículos Deportivos	0.00	55,000.00	55,000.00	55,000.00	55,000.00	0.00
2-7-1-	Vestuario y Uniformes	0.00	55,000.00	55,000.00	55,000.00	55,000.00	0.00
2-9-	Herramientas, Refacciones y Accesorios Menores	0.00	107,178.61	107,178.61	107,178.61	107,178.61	0.00
2-9-6-	Refacciones y Accesorios Menores de Equipo de Transporte	0.00	107,178.61	107,178.61	107,178.61	107,178.61	0.00
3	Servicios Generales	0.00	6,145,639.73	6,145,639.73	6,145,639.73	5,494,796.81	0.00
3-1-	Servicios Básicos	0.00	193,151.85	193,151.85	193,151.85	193,151.85	0.00
3-1-3-	Agua	0.00	161,201.71	161,201.71	161,201.71	161,201.71	0.00
3-1-4-	Telefonía Tradicional	0.00	31,950.14	31,950.14	31,950.14	31,950.14	0.00
3-2-	Servicios de Arrendamiento	0.00	314,344.79	314,344.79	314,344.79	314,344.79	0.00

Clave	Concepto	Aprobado	Ampliaciónes/ (Reducciones)	Modificado	Devengado	Pagado	Subejercicio
3-2-3-	Arrendamiento de Mobiliario y Equipo de Administración, Educacional y Recreativo	0.00	91,500.00	91,500.00	91,500.00	91,500.00	0.00
3-2-5-	Arrendamiento de Equipo de Transporte	0.00	222,844.79	222,844.79	222,844.79	222,844.79	0.00
3-3-	Servicios Profesionales, Científicos, Técnicos y Otros Servicios	0.00	2,617,973.50	2,617,973.50	2,617,973.50	2,060,946.61	0.00
3-3-1-	Servicios Legales, de Contabilidad, Auditoría y Relacionados	0.00	2,567,973.50	2,567,973.50	2,567,973.50	2,010,946.61	0.00
3-3-3-	Servicios de Consultoría Administrativa, Procesos, Técnica y en Tecnologías de la Información	0.00	50,000.00	50,000.00	50,000.00	50,000.00	0.00
3-4-	Servicios Financieros, Bancarios y Comerciales	0.00	103.25	103.25	103.25	103.25	0.00
3-4-1-	Servicios Financieros y Bancarios	0.00	103.25	103.25	103.25	103.25	0.00
3-5-	Servicios de Instalación, Reparación, Mantenimiento y Conservación	0.00	421,759.29	421,759.29	421,759.29	421,759.29	0.00
3-5-2-	Instalación, Reparación y Mantenimiento de Mobiliario y Equipo de Administración, Educacional, y Recreativo	0.00	355,960.32	355,960.32	355,960.32	355,960.32	0.00
3-5-3-	Instalación, Reparación y Mantenimiento de Equipo de Cómputo y Tecnología de la Información	0.00	17,241.38	17,241.38	17,241.38	17,241.38	0.00
3-5-5-	Reparación y Mantenimiento de Equipo de Transporte	0.00	14,074.83	14,074.83	14,074.83	14,074.83	0.00
3-5-9-	Servicios de Jardinería y Fumigación	0.00	34,482.76	34,482.76	34,482.76	34,482.76	0.00
3-6-	Servicios de Comunicación Social y Publicidad	0.00	64,630.84	64,630.84	64,630.84	61,379.08	0.00
3-6-1-	Difusión por Radio, Televisión y Otros Medios de Mensajes sobre Programas y Actividades Gubernamentales	0.00	40,275.87	40,275.87	40,275.87	40,275.87	0.00
3-6-1-1-	Periódico	0.00	23,034.49	23,034.49	23,034.49	23,034.49	0.00
3-6-1-2-	Radio	0.00	17,241.38	17,241.38	17,241.38	17,241.38	0.00
3-6-6-	Servicios de Creación y Difusión de Contenido Exclusivamente a través de Internet	0.00	24,354.97	24,354.97	24,354.97	21,103.21	0.00
3-8-	Servicios Oficiales	0.00	1,248,447.62	1,248,447.62	1,248,447.62	1,246,592.06	0.00
3-8-1-	Gastos de Ceremonial	0.00	285,420.01	285,420.01	285,420.01	285,420.01	0.00
3-8-2-	Gastos de Orden Social y Cultural	0.00	803,262.73	803,262.73	803,262.73	801,407.17	0.00
3-8-2-1-	Gastos de Orden Social y Cultural	0.00	803,262.73	803,262.73	803,262.73	801,407.17	0.00
3-8-7-	Gastos Originados por Días Festivos (Concentrar los Gastos por Tipo de Evento)	0.00	159,764.88	159,764.88	159,764.88	159,764.88	0.00
3-9-	Otros Servicios Generales	0.00	1,285,228.59	1,285,228.59	1,285,228.59	1,196,519.88	0.00
3-9-2-	Impuestos y Derechos	0.00	1,285,228.59	1,285,228.59	1,285,228.59	1,196,519.88	0.00
3-9-2-1-	SHCP - IVA - Impuesto al Valor Agregado	0.00	1,262,111.12	1,262,111.12	1,262,111.12	1,173,402.41	0.00
3-9-2-2-	SHCP - IEPS - Impuesto Especial sobre Producción y Servicio	0.00	18,392.47	18,392.47	18,392.47	18,392.47	0.00
3-9-2-6-	Impuesto Sobre Hospedaje (ISH)	0.00	4,725.00	4,725.00	4,725.00	4,725.00	0.00
5	Bienes Muebles, Inmuebles e Intangibles	1,260,000.00	-1,245,750.00	14,250.00	14,250.00	14,250.00	0.00
5-1-	Mobiliario y Equipo de Administración	1,260,000.00	-1,245,750.00	14,250.00	14,250.00	14,250.00	0.00
5-1-1-	Muebles de Oficina y Estantería	495,000.00	-495,000.00	0.00	0.00	0.00	0.00
5-1-5-	Equipo de Cómputo y Tecnologías de la Información	765,000.00	-750,750.00	14,250.00	14,250.00	14,250.00	0.00
6	Inversión Publica	5,410,464.00	-5,410,464.00	0.00	0.00	0.00	0.00
6-1-	Obra Publica en Bienes de Dominio Público	3,000,815.00	-3,000,815.00	0.00	0.00	0.00	0.00
6-1-2-	Edificación no Habitacional	2,150,000.00	-2,150,000.00	0.00	0.00	0.00	0.00
6-1-2-2-	Infraestructura Básica Educativa	2,150,000.00	-2,150,000.00	0.00	0.00	0.00	0.00

Clave	Concepto	Aprobado	Ampliaciónes/ (Reducciones)	Modificado	Devengado	Pagado	Subejercicio
6-1-5-	Construcción de Vías de Comunicación	700,815.00	-700,815.00	0.00	0.00	0.00	0.00
6-1-5-2-	Pavimentaciones	700,815.00	-700,815.00	0.00	0.00	0.00	0.00
6-1-7-	Instalaciones y Equipamiento en Construcciones	150,000.00	-150,000.00	0.00	0.00	0.00	0.00
6-3-	Proyectos Productivos y Acciones de Fomento	2,409,649.00	-2,409,649.00	0.00	0.00	0.00	0.00
6-3-2-	Ejecución de Proyectos Productivos no Incluidos en Conceptos Anteriores de este Capítulo	2,409,649.00	-2,409,649.00	0.00	0.00	0.00	0.00
6-3-2-5-	Apoyo a la Producción Primaria	2,409,649.00	-2,409,649.00	0.00	0.00	0.00	0.00
8	Participaciones y Aportaciones	0.00	9,000.00	9,000.00	9,000.00	9,000.00	0.00
8-3-	Aportaciones	0.00	9,000.00	9,000.00	9,000.00	9,000.00	0.00
8-3-5-	Aportaciones Previstas en Leyes y Decretos Compensatorias a Entidades Federativas y Municipios	0.00	9,000.00	9,000.00	9,000.00	9,000.00	0.00
Total del Gasto		**11,031,279.00**	**-1,722,240.57**	**9,309,038.43**	**9,309,038.43**	**8,658,195.51**	**0.00**

Bajo protesta de decir verdad declaramos que los Estados Financieros y sus notas son correctos, verídicos y son responsabilidad del emisor.

Autorizó.
Presidente Municipal Constitucional
Marcos Efrén Parra Gómez

Revisó.
Síndico Procurador Municipal
Della Thalia Rodríguez Rodríguez

Elaboró.
Tesorero Municipal
Fco. Javier Fuentes Fernandez

Revisó.
Titular del Organo de Control Interno
David Sanchez Apreza

H. AYUNTAMIENTO MUNICIPAL CONSTITUCIONAL DE TAXCO DE ALARCÓN, GUERRERO. 2018-2021 SINDICATURA

H. AYUNTAMIENTO MUNICIPAL CONSTITUCIONAL DE TAXCO DE ALARCÓN, GUERRERO. 2018-2021 TESORERIA

H. AYUNTAMIENTO MUNICIPAL CONSTITUCIONAL DE TAXCO DE ALARCÓN, GUERRERO. 2018-2021 ORGANO DE CONTROL INTERNO

4.3. INFORMACIÓN PRESUPUESTARIA

INGRESOS

4.3.1. Estado Analítico de Ingresos del que se derive la presentación en su clasificación económica por rubro de ingresos y por fuente de financiamiento. **Formato IP-1**.

PERIODO DEL 01 DE ENERO AL 31 DE DICIEMBRE 2019

Municipio de Taxco de Alarcón Guerrero

Estado Análitico de Ingresos

Rubro de Ingresos

01/Ene/2019 al 31/Dic/2019

Formato IP-1

Fecha: 31/Dic/2019

Clave	Rubro de Ingresos	Estimado	Ampliación y Reducciones	Modificado	Devengado	Recaudado	Diferencia
0	Ingresos Derivados de Financiamientos	0.00	10,000,000.00	10,000,000.00	10,000,000.00	10,000,000.00	10,000,000.00
0-1-	Endeudamiento Interno	0.00	10,000,000.00	10,000,000.00	10,000,000.00	10,000,000.00	10,000,000.00
1	Impuestos	11,885,700.00	909,748.28	12,795,448.28	12,795,448.28	12,795,448.28	909,748.28
1-1-	Impuestos sobre los Ingresos	60,000.00	-25,493.98	34,506.02	34,506.02	34,506.02	-25,493.98
1-2-	Impuestos sobre el Patrimonio	7,123,000.00	866,850.39	7,989,850.39	7,989,850.39	7,989,850.39	866,850.39
1-3-	Impuestos sobre la Producción, el Consumo y las Transacciones	1,450,638.00	577,481.99	2,028,119.99	2,028,119.99	2,028,119.99	577,481.99
1-7-	Accesorios de Impuestos	92,500.00	205,473.59	297,973.59	297,973.59	297,973.59	205,473.59
1-8-	Otros Impuestos	3,159,562.00	-714,563.71	2,444,998.29	2,444,998.29	2,444,998.29	-714,563.71
4	Derechos	17,453,600.00	4,010,457.12	21,464,057.12	21,464,057.12	21,464,057.12	4,010,457.12
4-1-	Derechos por el uso, goce, aprovechamiento o explotación de Bienes de Dominio Público	122,000.00	536,648.57	658,648.57	658,648.57	658,648.57	536,648.57
4-3-	Derechos por Prestación de Servicios	13,165,000.00	6,053,759.72	19,218,759.72	19,218,759.72	19,218,759.72	6,053,759.72
4-4-	Otros Derechos	4,166,600.00	-2,584,955.24	1,581,644.76	1,581,644.76	1,581,644.76	-2,584,955.24
4-5-	Accesorios de Derechos	0.00	5,004.07	5,004.07	5,004.07	5,004.07	5,004.07
5	Productos	1,378,000.00	463,615.98	1,841,615.98	1,841,615.98	1,841,615.98	463,615.98
5-1-	Productos	1,378,000.00	463,615.98	1,841,615.98	1,841,615.98	1,841,615.98	463,615.98
5-1-1-	Productos por Intereses Financieros	0.00	379,306.54	379,306.54	379,306.54	379,306.54	379,306.54
5-1-3-	Otros Productos	1,378,000.00	84,309.44	1,462,309.44	1,462,309.44	1,462,309.44	84,309.44
6	Aprovechamientos	774,500.00	32,121,793.69	32,896,293.69	32,896,293.69	32,896,293.69	32,121,793.69
6-1-	Aprovechamientos	744,500.00	31,252,014.38	31,996,514.38	31,996,514.38	31,996,514.38	31,252,014.38
6-1-1-	Incentivos por adhesión al Sistema Nacional de Coordinación Fiscal	0.00	31,577,387.03	31,577,387.03	31,577,387.03	31,577,387.03	31,577,387.03
6-1-6-	Otros Aprovechamientos	744,500.00	-325,372.65	419,127.35	419,127.35	419,127.35	-325,372.65
6-3-	Accesorios de Aprovechamientos	30,000.00	869,779.31	899,779.31	899,779.31	899,779.31	869,779.31
6-3-4-	Multas y Recargos	30,000.00	826,763.31	856,763.31	856,763.31	856,763.31	826,763.31
6-3-6-	Reintegros	0.00	43,016.00	43,016.00	43,016.00	43,016.00	43,016.00
8	Participaciones, Aportaciones, Convenios, Incentivos Derivados de la Colaboración Fiscal y Fondos Distintos de Aportaciones	300,367,862.00	63,218,588.78	363,586,450.78	363,586,450.78	363,586,450.78	63,218,588.78
8-1-	Participaciones	113,830,374.00	28,561,281.81	142,391,655.81	142,391,655.81	142,391,655.81	28,561,281.81
8-2-	Aportaciones	184,127,839.00	20,405,307.57	204,533,146.57	204,533,146.57	204,533,146.57	20,405,307.57
8-3-	Convenios	2,409,649.00	14,251,999.40	16,661,648.40	16,661,648.40	16,661,648.40	14,251,999.40
9	Transferencias, Asignaciones, Subsidios y Subvenciones, y Pensiones y Jubilaciones	0.00	2,713,572.94	2,713,572.94	2,713,572.94	2,713,572.94	2,713,572.94
9-1-	Transferencias y Asignaciones	0.00	2,713,572.94	2,713,572.94	2,713,572.94	2,713,572.94	2,713,572.94

Clave	Rubro de Ingresos	Estimado	Ampliación y Reducciones	Modificado	Devengado	Recaudado	Diferencia
Total		331,859,662.00	113,437,776.79	445,297,438.79	445,297,438.79	445,297,438.79	
					Ingresos Excedentes		113,437,776.79

Bajo protesta de decir verdad declaramos que los Estados Financieros y sus notas son correctos, veridicos y son responsabilidad del emisor.

Autorizó.	Revisó.	Elaboró.	Revisó.
Presidente Municipal Constitucional	Síndico Procurador Municipal	Tesorero Municipal	Titular del Órgano de Control Interno
Marcos Efrain Parra Gómez	Delfa Thalia Rodriguez Rodriguez	Fco. Javier Fuentes Fernández	David Sanchez Apreza

H. AYUNTAMIENTO MUNICIPAL CONSTITUCIONAL DE TAXCO DE ALARCON, GUERRERO. 2018-2021 PRESIDENCIA

H. AYUNTAMIENTO MUNICIPAL CONSTITUCIONAL DE TAXCO DE ALARCON, GUERRERO. 2018-2021 SINDICATURA

H. AYUNTAMIENTO MUNICIPAL CONSTITUCIONAL DE TAXCO DE ALARCON, GUERRERO. TESORERIA

H. AYUNTAMIENTO MUNICIPAL CONSTITUCIONAL DE TAXCO DE ALARCON, GUERRERO. 2018-2021 ORGANO DE CONTROL INTERNO

Municipio de Taxco de Alarcón Guerrero

Estado Análitico de Ingresos

Fuente de Financiamiento

01/Ene/2019 al 31/Dic/2019

Fecha: 31/Dic/2019

Clave	Rubro de Ingresos	Estimado	Ampliación y Reducciones	Modificado	Devengado	Recaudado	Diferencia
	Recursos Fiscales						
1	Impuestos	11,885,700.00	909,748.28	12,795,448.28	12,795,448.28	12,795,448.28	909,748.28
1-1-	Impuestos sobre los Ingresos	60,000.00	-25,493.98	34,506.02	34,506.02	34,506.02	-25,493.98
1-2-	Impuestos sobre el Patrimonio	7,123,000.00	866,850.39	7,989,850.39	7,989,850.39	7,989,850.39	866,850.39
1-3-	Impuestos sobre la Producción, el Consumo y las Transacciones	1,450,638.00	577,481.99	2,028,119.99	2,028,119.99	2,028,119.99	577,481.99
1-7-	Accesorios de Impuestos	92,500.00	205,473.59	297,973.59	297,973.59	297,973.59	205,473.59
1-8-	Otros Impuestos	3,159,562.00	-714,563.71	2,444,998.29	2,444,998.29	2,444,998.29	-714,563.71
4	Derechos	17,453,600.00	4,010,457.12	21,464,057.12	21,464,057.12	21,464,057.12	4,010,457.12
4-1-	Derechos por el uso, goce, aprovechamiento o explotación de Bienes de Dominio Público	122,000.00	536,648.57	658,648.57	658,648.57	658,648.57	536,648.57
4-3-	Derechos por Prestación de Servicios	13,165,000.00	6,053,759.72	19,218,759.72	19,218,759.72	19,218,759.72	6,053,759.72
4-4-	Otros Derechos	4,166,600.00	-2,584,955.24	1,581,644.76	1,581,644.76	1,581,644.76	-2,584,955.24
4-5-	Accesorios de Derechos	0.00	5,004.07	5,004.07	5,004.07	5,004.07	5,004.07
5	Productos	1,378,000.00	-337,646.77	1,040,353.23	1,040,353.23	1,040,353.23	-337,646.77
5-1-	Productos	1,378,000.00	-337,646.77	1,040,353.23	1,040,353.23	1,040,353.23	-337,646.77
5-1-1-	Productos por Intereses Financieros	0.00	2,529.79	2,529.79	2,529.79	2,529.79	2,529.79
5-1-3-	Otros Productos	1,378,000.00	-340,176.56	1,037,823.44	1,037,823.44	1,037,823.44	-340,176.56
6	Aprovechamientos	774,500.00	1,594,178.66	2,368,678.66	2,368,678.66	2,368,678.66	1,594,178.66
6-1-	Aprovechamientos	744,500.00	724,399.35	1,468,899.35	1,468,899.35	1,468,899.35	724,399.35
6-1-1-	Incentivos por adhesión al Sistema Nacional de Coordinación Fiscal	0.00	1,099,772.00	1,099,772.00	1,099,772.00	1,099,772.00	1,099,772.00
6-1-6-	Otros Aprovechamientos	744,500.00	-375,372.65	369,127.35	369,127.35	369,127.35	-375,372.65
6-3-	Accesorios de Aprovechamientos	30,000.00	869,779.31	899,779.31	899,779.31	899,779.31	869,779.31
6-3-4-	Multas y Recargos	30,000.00	826,763.31	856,763.31	856,763.31	856,763.31	826,763.31
6-3-6-	Reintegros	0.00	43,016.00	43,016.00	43,016.00	43,016.00	43,016.00
	Financiamientos Internos (Acreedores Nacionales)						
	Financiamientos Externos (Poder Ejecutivo Federal)						
	Ingresos Propios						

Clave	Rubro de Ingresos	Estimado	Ampliación y Reducciones	Modificado	Devengado	Recaudado	Diferencia
	Recursos Federales						
0	Ingresos Derivados de Financiamientos	0.00	10,000,000.00	10,000,000.00	10,000,000.00	10,000,000.00	10,000,000.00
0-1-	Endeudamiento Interno	0.00	10,000,000.00	10,000,000.00	10,000,000.00	10,000,000.00	10,000,000.00
5	Productos	0.00	573,656.13	573,656.13	573,656.13	573,656.13	573,656.13
5-1-	Productos	0.00	573,656.13	573,656.13	573,656.13	573,656.13	573,656.13
5-1-1-	Productos por Intereses Financieros	0.00	149,170.13	149,170.13	149,170.13	149,170.13	149,170.13
5-1-3-	Otros Productos	0.00	424,486.00	424,486.00	424,486.00	424,486.00	424,486.00
6	Aprovechamientos	0.00	30,527,615.03	30,527,615.03	30,527,615.03	30,527,615.03	30,527,615.03
6-1-	Aprovechamientos	0.00	30,527,615.03	30,527,615.03	30,527,615.03	30,527,615.03	30,527,615.03
6-1-1-	Incentivos por adhesión al Sistema Nacional de Coordinación Fiscal	0.00	30,477,615.03	30,477,615.03	30,477,615.03	30,477,615.03	30,477,615.03
6-1-6-	Otros Aprovechamientos	0.00	50,000.00	50,000.00	50,000.00	50,000.00	50,000.00
8	Participaciones, Aportaciones, Convenios, Incentivos Derivados de la Colaboración Fiscal y Fondos Distintos de Aportaciones	289,336,583.00	65,669,278.89	355,005,861.89	355,005,861.89	355,005,861.89	65,669,278.89
8-1-	Participaciones	105,208,744.00	28,602,322.92	133,811,066.92	133,811,066.92	133,811,066.92	28,602,322.92
8-2-	Aportaciones	184,127,839.00	20,405,307.57	204,533,146.57	204,533,146.57	204,533,146.57	20,405,307.57
8-3-	Convenios	0.00	16,661,648.40	16,661,648.40	16,661,648.40	16,661,648.40	16,661,648.40
9	Transferencias, Asignaciones, Subsidios y Subvenciones, y Pensiones y Jubilaciones	0.00	2,713,572.94	2,713,572.94	2,713,572.94	2,713,572.94	2,713,572.94
9-1-	Transferencias y Asignaciones	0.00	2,713,572.94	2,713,572.94	2,713,572.94	2,713,572.94	2,713,572.94
	Recursos Estatales						
5	Productos	0.00	227,606.62	227,606.62	227,606.62	227,606.62	227,606.62
5-1-	Productos	0.00	227,606.62	227,606.62	227,606.62	227,606.62	227,606.62
5-1-1-	Productos por Intereses Financieros	0.00	227,606.62	227,606.62	227,606.62	227,606.62	227,606.62
8	Participaciones, Aportaciones, Convenios, Incentivos Derivados de la Colaboración Fiscal y Fondos Distintos de Aportaciones	11,031,279.00	-2,450,690.11	8,580,588.89	8,580,588.89	8,580,588.89	-2,450,690.11
8-1-	Participaciones	8,621,630.00	-41,041.11	8,580,588.89	8,580,588.89	8,580,588.89	-41,041.11
8-3-	Convenios	2,409,649.00	-2,409,649.00	0.00	0.00	0.00	-2,409,649.00
	Otros Recursos de Libre Disposición (Sector Privado Y Fondos Internacionales)						
	Otros Recursos de Transferencias Federales Etiquetadas						
Total		**331,859,662.00**	**113,437,776.79**	**445,297,438.79**	**445,297,438.79**	**445,297,438.79**	**113,437,776.79**
					Ingresos Excedentes		

Bajo protesta de decir verdad declaramos que los Estados Financieros y sus notas son correctos, veridicos y son responsabilidad del emisor.

Autorizó.
Presidente Municipal Constitucional
Marcos Arón Parra Gomez

Vistó Bo.
Síndico Procurador Municipal
Delia Duarte Rodriguez
Rodriguez

Elaboro.
Tesorero Municipal
Eco. Javier Fuentes Fernandez

Revisó.
Titular del Organo de Control Interno
David Sanchez Apreza