MUNICIPIO DE TAXCO DE ALARCÓN GUERRERO

H. AYUNTAMIENTO MUNICIPAL CONSTITUCIONAL
DE TAXCO DE ALARCÓN, GUERRERO
2015-2018

TAXCO
RESULTADOS QUE TRANSFORMAN

Presupuesto de Egresos por COG General.

EJERCICIO FISCAL 2017

Municipio de Taxco de Alarcón Guerrero 2015 - 2018

Fecha: 01/01/2017

Presupuesto de Egresos
Clasificación por Objeto del Gasto

Presupuesto General Anual: Municipio de Taxco de Alarcón Guerrero 2015 - 2018 (2017)

Total: $322,170,473.00

Clave	COG	2016	Porcentaje	2017	Porcentaje
1-1-3--	Sueldo Base Al Personal Permanente	$106,387,965.79	32.80%	$90,712,700.00	28.16%
1-2-2--	Sueldos Base Al Personal Eventual	$0.00	0.00%	$200,000.00	0.06%
1-3-2-1-	Aguinaldo (Gratificación De Fin De Año)	$7,332,053.90	2.26%	$10,197,073.00	3.17%
1-3-2-2-	Prima Vacacional	$1,626,061.02	0.50%	$841,000.00	0.26%
1-3-4-1-	Compensación Ordinaria	$0.00	0.00%	$14,405,505.00	4.47%
1-3-4-2-	Compensación Extraordinaria	$0.00	0.00%	$2,243,000.00	0.70%
1-3-9-2-	Bonos	$0.00	0.00%	$1,757,000.00	0.55%
1-3-9-4-	Finiquitos	$0.00	0.00%	$2,500,000.00	0.78%
2-1-1--	Materiales, Útiles Y Equipos Menores De Oficina	$1,924,500.00	0.59%	$6,150,000.00	1.91%
2-1-2--	Materiales Y Útiles De Impresión Y Reproducción	$432,000.00	0.13%	$2,050,000.00	0.64%
2-1-4--	Materiales, Útiles Y Equipos Menores De Tecnologías De La Información Y Comunicaciones	$432,000.00	0.13%	$530,000.00	0.16%
2-1-5--	Material Impreso E Información Digital	$720,000.00	0.22%	$316,000.00	0.10%
2-1-6--	Material De Limpieza	$582,000.00	0.18%	$400,000.00	0.12%
2-1-8--	Materiales Para El Registro E Identificación De Bienes Y Personas	$600,000.00	0.18%	$0.00	0.00%
2-1-9--	Otros Materiales Y Artículos	$482,000.00	0.15%	$319,000.00	0.10%
2-3-4--	Combustibles, Lubricantes, Aditivos, Carbón Y Sus Derivados Adquiridos Como Materia Prima	$0.00	0.00%	$100,000.00	0.03%
2-3-6--	Productos Metálicos Y A Base De Minerales No Metálicos Adquiridos Como Materia Prima	$400,000.00	0.12%	$0.00	0.00%
2-4-6--	Material Eléctrico Y Electrónico	$0.00	0.00%	$10,000.00	0.00%
2-4-9--	Otros Materiales Y Artículos De Construcción Y Reparación	$0.00	0.00%	$453,000.00	0.14%
2-5-2--	Fertilizantes, Pesticidas Y Otros Agroquímicos	$0.00	0.00%	$45,000.00	0.01%
2-5-3--	Medicinas Y Productos Farmacéuticos	$0.00	0.00%	$10,000.00	0.00%
2-6-1--	Combustibles, Lubricantes Y Aditivos	$8,588,867.04	2.65%	$6,351,377.80	1.97%
2-7-2--	Prendas De Seguridad Y Protección Personal	$5,679,200.00	1.75%	$100,000.00	0.03%
2-9-6--	Refacciones Y Accesorios Menores De Equipo De Transporte	$600,000.00	0.18%	$1,780,000.00	0.55%
2-9-9--	Refacciones Y Accesorios Menores Otros Bienes Muebles	$720,000.00	0.22%	$25,000.00	0.01%
	Total	$324,326,818.00	100.00%	$322,170,473.00	100.00%

Clave	COG	2016	Porcentaje	2017	Porcentaje
3-1-1-1-	Energía Eléctrica Edificios Públicos Y DAP	$0.00	0.00%	$1,003,000.00	0.31%
3-1-1-3-	Energia Eléctrica Pagada por medio de Banco a CFE (DAP)	$6,010,066.68	1.85%	$11,000,000.00	3.41%
3-1-2--	Gas	$0.00	0.00%	$200,000.00	0.06%
3-1-4--	Telefonía Tradicional	$720,000.00	0.22%	$675,000.00	0.21%
3-1-5--	Telefonía Celular	$460,000.00	0.14%	$0.00	0.00%
3-1-7--	Servicios De Acceso De Internet, Redes Y Procesamiento De Información	$1,800,000.00	0.55%	$1,500,000.00	0.47%
3-2-3--	Arrendamiento De Mobiliario Y Equipo De Administración, Educacional Y Recreativo	$600,000.00	0.18%	$10,000.00	0.00%
3-2-6--	Arrendamiento De Maquinaria, Otros Equipos Y Herramientas	$100,000.00	0.03%	$0.00	0.00%
3-3-1--	Servicios Legales, De Contabilidad, Auditoría Y Relacionados	$1,004,000.00	0.31%	$500,000.00	0.16%
3-3-3--	Servicios De Consultoría Administrativa, Procesos, Técnica Y En Tecnologías De La Información	$8,902,500.00	2.74%	$2,150,000.00	0.67%
3-3-4--	Servicios De Capacitación	$4,668,263.90	1.44%	$6,016,672.10	1.87%
3-3-7--	Servicios De Protección Y Seguridad	$1,380,000.00	0.43%	$60,000.00	0.02%
3-4-1--	Servicios Financieros Y Bancarios	$0.00	0.00%	$4,800.00	0.00%
3-4-7--	Fletes Y Maniobras	$0.00	0.00%	$960,000.00	0.30%
3-5-1--	Conservación Y Mantenimiento Menor De Inmuebles	$2,100,000.00	0.65%	$0.00	0.00%
3-5-3--	Instalación, Reparación Y Mantenimiento De Equipo De Cómputo Y Tecnología De La Información	$0.00	0.00%	$100,000.00	0.03%
3-5-5--	Reparación Y Mantenimiento De Equipo De Transporte	$810,000.00	0.25%	$520,000.00	0.16%
3-5-6--	Reparación Y Mantenimiento De Equipo De Defensa Y Seguridad	$0.00	0.00%	$80,000.00	0.02%
3-5-7--	Instalación, Reparación Y Mantenimiento De Maquinaria, Otros Equipos Y Herramientas	$2,720,000.00	0.84%	$25,000.00	0.01%
3-6-1-1-	Periódico	$1,960,000.00	0.60%	$1,325,000.00	0.41%
3-6-1-2-	Radio	$1,640,000.00	0.51%	$425,000.00	0.13%
3-6-1-3-	Televisión	$1,940,000.00	0.60%	$1,225,000.00	0.38%
3-6-1-5-	Otros Medios	$590,000.00	0.18%	$425,000.00	0.13%
3-6-2--	Difusión Por Radio, Televisión Y Otros Medios De Mensajes Comerciales Para Promover La Venta De Bienes O Servicios	$300,000.00	0.09%	$0.00	0.00%
3-6-4--	Servicios De Revelado De Fotografías	$0.00	0.00%	$39,000.00	0.01%
3-6-6--	Servicios De Creación Y Difusión De Contenido Exclusivamente A Través De Internet	$590,000.00	0.18%	$600,000.00	0.19%
3-7-5--	Viáticos En El País	$0.00	0.00%	$100,000.00	0.03%
3-8-2--	Gastos De Orden Social Y Cultural	$3,961,000.00	1.22%	$1,040,000.00	0.32%
3-8-3--	Congresos Y Convenciones	$0.00	0.00%	$1,097,281.00	0.34%
3-8-5-1-	Combustible	$721,000.00	0.22%	$351,250.00	0.11%
3-8-5-2-	Alimentos	$516,250.00	0.16%	$151,250.00	0.05%
3-8-5-3-	Hospedaje	$516,500.00	0.16%	$351,250.00	0.11%
	Total	$324,326,818.00	100.00%	$322,170,473.00	100.00%

Clave	COG	2016	Porcentaje	2017	Porcentaje
3-8-5-4-	Peaje	$116,250.00	0.04%	$151,250.00	0.05%
3-8-7--	Gastos Originados Por Días Festivos (Concentrar Los Gastos Por Tipo De Evento)	$0.00	0.00%	$770,000.00	0.24%
3-9-1--	Servicios Funerarios Y De Cementerios (Institucionales)	$0.00	0.00%	$15,000.00	0.00%
3-9-2-1-	SHCP - IVA - Impuesto Al Valor Agregado	$0.00	0.00%	$38,000.00	0.01%
3-9-2-3-	Aguas Nacionales	$0.00	0.00%	$1,200,000.00	0.37%
3-9-4--	Sentencias Y Resoluciones Por Autoridad Competente	$0.00	0.00%	$1,400,000.00	0.43%
3-9-8--	Impuestos Sobre Nomina Y Otros Que Se Deriven De Una Relación Laboral	$2,108,491.36	0.65%	$0.00	0.00%
4-4-1-1-	Ayuda Para Medicamentos Y Servicios Médicos	$300,000.00	0.09%	$0.00	0.00%
4-4-1-2-	Ayuda Para Funerales	$100,000.00	0.03%	$15,000.00	0.00%
4-4-1-3-	Ayuda Para Despensas	$100,000.00	0.03%	$2,015,000.00	0.63%
4-4-1-4-	Ayuda Para Transporte	$150,000.00	0.05%	$0.00	0.00%
4-4-1-5-	Ayuda Diversa En Especie	$150,000.00	0.05%	$0.00	0.00%
4-4-1-7-	Otras Ayudas Sociales A Personas	$700,000.00	0.22%	$145,000.00	0.05%
4-4-3--	Ayudas Sociales A Instituciones De Enseñanza	$200,000.00	0.06%	$0.00	0.00%
4-4-9--	Ayudas Culturales Y De Fomento Deportivo	$161,258.00	0.05%	$0.00	0.00%
5-1-1--	Muebles De Oficina Y Estantería	$1,000,000.00	0.31%	$0.00	0.00%
5-1-2--	Muebles Excepto De Oficina Y Estantería	$0.00	0.00%	$1,000,000.00	0.31%
5-1-5--	Equipo De Computo Y Tecnologías De La Información	$1,190,800.00	0.37%	$500,000.00	0.16%
5-4-1--	Vehículos Y Equipo Terrestre	$1,886,772.21	0.58%	$2,983,336.05	0.93%
5-6-5--	Equipo De Comunicación Y Telecomunicación	$681,736.10	0.21%	$2,783,336.05	0.86%
6-1-1-1-	Programa De Vivienda Digna	$15,000,000.00	4.62%	$13,000,000.00	4.04%
6-1-2-1-1	Centros De Salud	$0.00	0.00%	$6,466,024.00	2.01%
6-1-2-2-	Infraestructura Básica Educativa	$5,724,514.63	1.77%	$6,889,000.00	2.14%
6-1-2-3-	Comedores Comunitarios	$16,500,000.00	5.09%	$11,140,995.00	3.46%
6-1-3-1-	Agua Potable	$16,200,000.00	4.99%	$28,678,737.00	8.90%
6-1-3-2-	Electrificación Rural	$0.00	0.00%	$820,000.00	0.25%
6-1-4-1-	Mejoramiento Del Entorno	$10,000,000.00	3.08%	$0.00	0.00%
6-1-5-2-	Pavimentaciones	$0.00	0.00%	$21,461,100.00	6.66%
6-1-6-1-	Alcantarillado	$7,900,000.00	2.44%	$20,403,151.00	6.33%
6-1-9-1-	Rehabilitación De Caminos Rurales	$7,000,000.00	2.16%	$0.00	0.00%
6-2-6--	Otras Construcciones De Ingeniería Civil U Obra Pesada	$0.00	0.00%	$200,000.00	0.06%
6-3-2-2-	Programa De Desarrollo Institucional Municipal (Prodim)	$0.00	0.00%	$2,102,294.00	0.65%
6-3-2-3-	Programa De Gastos Indirectos	$3,040,964.37	0.94%	$3,153,442.00	0.98%
	Total	$324,326,818.00	100.00%	$322,170,473.00	100.00%

Clave	COG	2016	Porcentaje	2017	Porcentaje
6-3-2-5-	Apoyo A La Producción Primaria	$0.00	0.00%	$20,409,649.00	6.34%
6-3-2-6-	Fomento A La Producción Y Productividad	$20,000,000.00	6.17%	$0.00	0.00%
6-3-2-9-	Otros	$0.00	0.00%	$1,000,000.00	0.31%
8-5-2--	Convenios De Descentralización	$31,099,803.00	9.59%	$0.00	0.00%
8-5-3--	Otros Convenios	$2,500,000.00	0.77%	$0.00	0.00%
	Total	$324,326,818.00	100.00%	$322,170,473.00	100.00%

359

MUNICIPIO DE TAXCO DE ALARCÓN GUERRERO

H. AYUNTAMIENTO MUNICIPAL CONSTITUCIONAL
DE TAXCO DE ALARCÓN, GUERRERO
2015-2018

TAXCO
RESULTADOS QUE TRANSFORMAN

Presupuesto de Egresos por Clasificación Administrativa General.

EJERCICIO FISCAL 2017

Municipio de Taxco de Alarcón Guerrero 2015 - 2018

Fecha: 01/01/2017

Presupuesto de Egresos por Clasificación Administrativa

Presupuesto General Anual: Municipio de Taxco de Alarcón Guerrero 2015 - 2018 (2017)

Total: $322,170,473.00

Clasificación Administrativa	2016	Porcentaje	2017	Porcentaje
Órgano Ejecutivo Municipal (Ayuntamiento)	$324,326,818.00	100.00%	$322,170,473.00	100.00%
Total	$324,326,818.00	100.00%	$322,170,473.00	100.00%

367

MUNICIPIO DE TAXCO DE ALARCÓN GUERRERO

H. AYUNTAMIENTO MUNICIPAL CONSTITUCIONAL
DE TAXCO DE ALARCÓN, GUERRERO
2015-2018

TAXCO
RESULTADOS QUE TRANSFORMAN

Presupuesto de Egresos por Clasificación Funcional del Gasto General.

EJERCICIO FISCAL 2017

Municipio de Taxco de Alarcón Guerrero 2015 - 2018

Fecha: 01/01/2017

Presupuesto de Egresos por Clasificación Funcional

Presupuesto General Anual: Municipio de Taxco de Alarcón Guerrero 2015 - 2018 (2015)

Total: **$322,170,473.00**

Clasificación Funcional	2016	Porcentaje	2017	Porcentaje
Abastecimiento de Agua	$0.00	0.00%	$4,046,780.00	1.26%
Administración del Agua	$16,200,000.00	4.99%	$23,321,957.00	7.24%
Agropecuaria	$0.00	0.00%	$18,000,000.00	5.59%
Alimentación y Nutrición	$0.00	0.00%	$1,270,995.00	0.39%
Alumbrado Público	$6,010,066.68	1.85%	$11,000,000.00	3.41%
Apoyo Social para la Vivienda	$1,861,258.00	0.57%	$0.00	0.00%
Desarrollo Comunitario	$26,500,000.00	8.17%	$9,870,000.00	3.06%
Desarrollo Regional	$54,140,767.37	16.69%	$5,255,736.00	1.63%
Educación Básica	$0.00	0.00%	$2,490,000.00	0.77%
Educación Media Superior	$5,724,514.63	1.77%	$4,399,000.00	1.37%
Electricidad	$0.00	0.00%	$820,000.00	0.25%
Función Pública	$70,000.00	0.02%	$1,768,000.00	0.55%
Ordenación de Aguas Residuales, Drenaje y Alcantarillado	$7,900,000.00	2.44%	$20,403,151.00	6.33%
Otros	$300,000.00	0.09%	$164,112,072.85	50.94%
Otros	$160,994,975.21	49.64%	$5,792,985.05	1.80%
Otros Asuntos de Orden Público y Seguridad	$10,258,236.11	3.16%	$5,066,672.10	1.57%
Policía	$0.00	0.00%	$116,000.00	0.04%
Preservación y Cuidado del Patrimonio Público	$606,000.00	0.19%	$700,000.00	0.22%
Presidencia / Gubernatura	$5,761,000.00	1.78%	$1,000,000.00	0.31%
Prestación de Servicios de Salud a la Comunidad	$0.00	0.00%	$6,466,024.00	2.01%
Protección Civil	$2,400,000.00	0.74%	$0.00	0.00%
Servicios Comunales	$1,000,000.00	0.31%	$500,000.00	0.16%
Servicios de Comunicación y Medios	$2,000,000.00	0.62%	$0.00	0.00%
Servicios Registrales, Administrativos y Patrimoniales	$600,000.00	0.18%	$0.00	0.00%
Urbanización	$7,000,000.00	2.16%	$22,771,100.00	7.07%
Total	$324,326,818.00	100.00%	$322,170,473.00	100.00%

Clasificación Funcional	2016	Porcentaje	2017	Porcentaje
Vivienda	$15,000,000.00	4.62%	$13,000,000.00	4.04%
Total	$324,326,818.00	100.00%	$322,170,473.00	100.00%

363

MUNICIPIO DE TAXCO DE ALARCÓN GUERRERO

H. AYUNTAMIENTO MUNICIPAL CONSTITUCIONAL
DE TAXCO DE ALARCÓN, GUERRERO
2015-2018

TAXCO
RESULTADOS QUE TRANSFORMAN

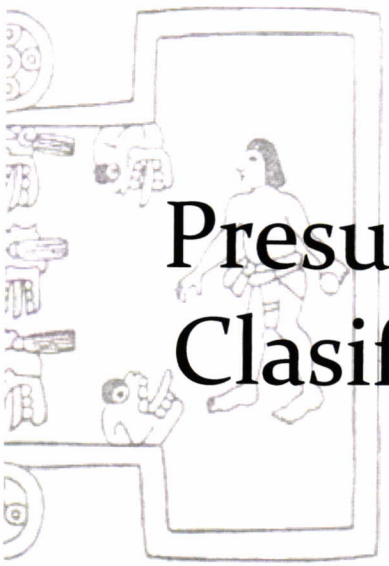

Presupuesto de Egresos por Clasificación Programática General.

EJERCICIO FISCAL 2017

Municipio de Taxco de Alarcón Guerrero 2015 - 2018

Fecha: 01/01/2017

Presupuesto de Egresos por Clasificación Programática

Presupuesto General Anual: Municipio de Taxco de Alarcón Guerrero 2015 - 2018 (2015)

Total: **$322,170,473.00**

Clasificación Programática	2016	Porcentaje	2017	Porcentaje
Apoyo a la Función Pública y al Mejoramiento de la Gestión	$4,859,867.04	1.50%	$1,131,377.80	0.35%
Apoyo al Proceso Presupuestario y para Mejorar la Eficiencia Institucional	$6,482,500.00	2.00%	$5,850,000.00	1.82%
Especificos	$300,000.00	0.09%	$25,856,566.05	8.03%
Gasto Federalizado	$3,081,736.10	0.95%	$20,783,336.05	6.45%
Otros Subsidios	$2,500,000.00	0.77%	$0.00	0.00%
Planeación, Seguimiento y Evaluación de Políticas Públicas	$27,974,572.07	8.63%	$26,065,000.00	8.09%
Prestación de Servicios Públicos	$125,666,088.58	38.75%	$122,236,114.05	37.94%
Promoción y Fomento	$5,700,000.00	1.76%	$1,800,000.00	0.56%
Provisión de Bienes Públicos	$11,150,772.21	3.44%	$2,383,336.05	0.74%
Proyectos de Inversión	$19,146,000.00	5.90%	$950,000.00	0.29%
Sujetos a Reglas de operación	$117,465,282.00	36.22%	$115,114,743.00	35.73%
Total	$324,326,818.00	100.00%	$322,170,473.00	100.00%

370

MUNICIPIO DE TAXCO DE ALARCÓN GUERRERO

H. AYUNTAMIENTO MUNICIPAL CONSTITUCIONAL
DE TAXCO DE ALARCÓN, GUERRERO
2015-2018

TAXCO
RESULTADOS QUE TRANSFORMAN

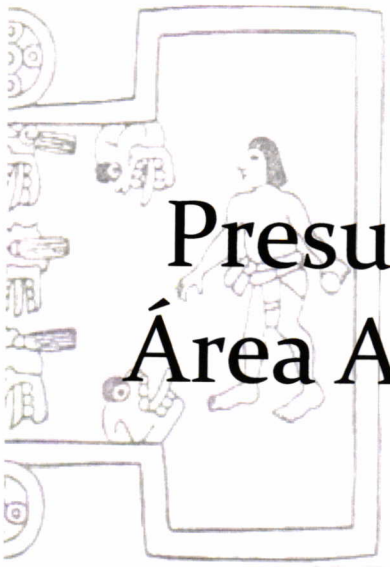

Presupuesto de Egresos por Área Administrativa General.



EJERCICIO FISCAL 2017

Municipio de Taxco de Alarcón Guerrero 2015 - 2018

Fecha: 01/01/2017

Presupuesto de Egresos por Area Administrativa

Presupuesto General Anual: Municipio de Taxco de Alarcón Guerrero 2015 - 2018 (2017)

Total: **$322,170,473.00**

Area Administrativa	2016	Porcentaje	2017	Porcentaje
Comuna Municipal	$0.00	0.00%	$95,000.00	0.03%
Comunicación Social	$3,700,000.00	1.14%	$4,000,000.00	1.24%
Departamento Artesanal	$0.00	0.00%	$330,000.00	0.10%
Departamento de Fuentes Municipales	$0.00	0.00%	$50,000.00	0.02%
Departamento del Parque Recreativo (Huixteco)	$0.00	0.00%	$80,000.00	0.02%
DIF Municipal	$0.00	0.00%	$3,120,000.00	0.97%
Dirección de Alumbrado Público y Programa UTAE	$0.00	0.00%	$690,000.00	0.21%
Dirección de Control Patrimonial	$0.00	0.00%	$1,000,000.00	0.31%
Dirección de Fertilizante	$2,400,000.00	0.74%	$2,454,649.00	0.76%
Dirección de Imagen Urbana	$2,000,000.00	0.62%	$0.00	0.00%
Dirección de Limpia	$0.00	0.00%	$60,000.00	0.02%
Dirección de Panteones	$0.00	0.00%	$50,000.00	0.02%
Dirección de Parque Vehicular, Combustibles y Lubricantes	$0.00	0.00%	$3,110,000.00	0.97%
Dirección de Rastro Municipal	$0.00	0.00%	$200,000.00	0.06%
Dirección de Recursos Materiales	$0.00	0.00%	$3,280,000.00	1.02%
Dirección de Servicios Generales	$0.00	0.00%	$500,000.00	0.16%
Dirección de Transito y Vialidad	$2,400,000.00	0.74%	$0.00	0.00%
Dirección Juridica	$2,000,000.00	0.62%	$4,600,000.00	1.43%
Informática y Tecnologías de la Información	$0.00	0.00%	$200,000.00	0.06%
Oficialía Mayor	$92,000,000.00	28.37%	$120,156,278.00	37.30%
Oficialia del Registro Civil	$600,000.00	0.18%	$200,000.00	0.06%
Presidencia Municipal	$1,800,000.00	0.55%	$2,196,281.00	0.68%
Secretaría de Obras Publicas, Desarrollo Urbano y Medio Ambiente	$131,865,282.00	40.66%	$133,614,743.00	41.47%
Secretaría de Servicios Municipales de Salud	$0.00	0.00%	$10,000.00	0.00%
Secretaría de Turismo	$0.00	0.00%	$40,000.00	0.01%
Total	$324,326,818.00	100.00%	$322,170,473.00	100.00%

Area Administrativa	2016	Porcentaje	2017	Porcentaje
Secretaria de Finanzas	$22,196,258.00	6.84%	$12,057,800.00	3.74%
Secretaria de Seguridad Pública	$63,365,278.00	19.54%	$29,175,722.00	9.06%
Subdirección de Contabilidad Gubernamental y Cuenta Pública	$0.00	0.00%	$500,000.00	0.16%
Unidad de Transparencia y Acceso a la Información Pública	$0.00	0.00%	$400,000.00	0.12%
Total	$324,326,818.00	100.00%	$322,170,473.00	100.00%

372

MUNICIPIO DE TAXCO DE ALARCÓN GUERRERO

H. AYUNTAMIENTO MUNICIPAL CONSTITUCIONAL
DE TAXCO DE ALARCÓN, GUERRERO
2015-2018

TAXCO
RESULTADOS QUE TRANSFORMAN



Presupuesto de Egresos por Tipo de Gasto General.

EJERCICIO FISCAL 2017

Municipio de Taxco de Alarcón Guerrero 2015 - 2018

Fecha: 01/01/2017

Presupuesto de Egresos por Tipo de Gasto

Presupuesto General Anual: Municipio de Taxco de Alarcón Guerrero 2015 - 2018 (2015)

Total: **$322,170,473.00**

Tipo de Gasto		2016	Porcentaje	2017	Porcentaje
Gasto Corriente		$217,061,339.00	66.93%	$186,646,081.00	57.93%
Gasto de Capital		$107,265,479.00	33.07%	$135,524,392.00	42.07%
	Total	$324,326,818.00	100.00%	$322,170,473.00	100.00%

373

MUNICIPIO DE TAXCO DE ALARCÓN GUERRERO

H. AYUNTAMIENTO MUNICIPAL CONSTITUCIONAL
DE TAXCO DE ALARCÓN, GUERRERO
2015-2018

TAXCO
RESULTADOS QUE TRANSFORMAN

Presupuesto de Egresos por Prioridad del Gasto (Proyectos) General.

EJERCICIO FISCAL 2017

Municipio de Taxco de Alarcón Guerrero 2015 - 2018

Fecha: 01/01/2017

Presupuesto de Egresos por Prioridad del Gasto

Presupuesto General Anual: Municipio de Taxco de Alarcón Guerrero 2015 - 2018 (2017)

Total: **$322,170,473.00**

Proyecto	Importe	Porcentaje	Prioridad
10 de Mayo (día de las madres)	$200,000.00	0.06%	Alta
2do. Informe de Gobierno	$100,000.00	0.03%	Alta
Adquisición De 12 Meses De La Licencia De Funcionamiento De Software De Contabilidad Gubernamental Taxco De Alarcón	$2,102,294.00	0.65%	Alta
Adquisición de Materiales y Suministros	$300,000.00	0.09%	Alta
Adquisición de Materiales y Suministros	$50,000.00	0.02%	Alta
Adquisición de Materiales y Suministros	$1,600,000.00	0.50%	Alta
Adquisición de Mobiliario	$1,000,000.00	0.31%	Alta
Adquisición de Mobiliario y Equipo	$180,000.00	0.06%	Alta
Adquisición de Servicio de Timbrado	$100,000.00	0.03%	Alta
Adquisición Equipo Vehicular	$700,000.00	0.22%	Alta
Adquisición Uniformes	$100,000.00	0.03%	Alta
Adquisicion de Materiales y Suministros	$2,800,000.00	0.87%	Alta
Ampliación De Electrificación Rural San José El Potrero	$820,000.00	0.25%	Alta
Ampliación De La Red De Agua Potable Minas Viejas	$1,030,000.00	0.32%	Alta
Aportaciones de Registro Civil	$200,000.00	0.06%	Alta
Asesoría y Capacitación	$50,000.00	0.02%	Alta
Ayudas Sociales	$130,000.00	0.04%	Alta
Ayudas Sociales	$2,000,000.00	0.62%	Alta
Campaña Contra el Dengue	$10,000.00	0.00%	Alta
Carga y descarga de fertilizante primavera-verano 2017	$45,000.00	0.01%	Alta
Comedor Comunitario Temaxcalapa	$1,430,000.00	0.44%	Alta
Comedor Comunitario Cerro Gordo	$1,270,995.00	0.39%	Alta
Comunicación de Telefonía Administrativa	$95,000.00	0.03%	Alta
Comunicación Telefónica Administrativa	$500,000.00	0.16%	Alta
Total	$322,170,473.00	100.00%	

374

Proyecto	Importe	Porcentaje	Prioridad
Construcción De 30 Cuartos Adicionales Taxco De Alarcón	$10,000,000.00	3.10%	Alta
Construcción De Centro De Salud Casino De La Unión (kilómetro 136)	$2,010,345.00	0.62%	Alta
Construcción De Comedor Comunitario Santiago Temixco	$1,400,000.00	0.43%	Alta
Construcción De Comedor Comunitario San Pedro Chichila	$1,400,000.00	0.43%	Alta
Construcción De Comedor Comunitario San Miguel Guerrero (san Miguel)	$1,400,000.00	0.43%	Alta
Construcción De Comedor Comunitario San Miguel Y Huerta	$1,400,000.00	0.43%	Alta
Construcción De Comedor Comunitario Xochipizca	$1,430,000.00	0.44%	Alta
Construcción De Comedor Comunitario Tecalpulco	$1,410,000.00	0.44%	Alta
Construcción De Cuartos Taxco De Alarcón	$3,000,000.00	0.93%	Alta
Construcción De Deposito De Agua Potable Los Membrillos	$730,000.00	0.23%	Alta
Construcción De Deposito De Agua Potable Con Línea De Tubería Para Abastecer A La Comunidad El Aguacatito	$1,010,000.00	0.31%	Alta
Construcción De Drenaje De Calle Real De San Francisco Cuadra Hacienda San Francisco Cuadra	$1,934,000.00	0.60%	Alta
Construcción De Drenaje Del Fraccionamiento Bicentenario Taxco De Alarcón	$1,640,560.00	0.51%	Alta
Construcción De Drenaje Sanitario El Vergel	$1,020,000.00	0.32%	Alta
Construcción De Drenaje Sanitario Zapoapa	$1,734,000.00	0.54%	Alta
Construcción De Drenaje Sanitario Acuitlapán	$1,560,000.00	0.48%	Alta
Construcción De Drenaje Sanitario San Juan De Dios (naranjas De Dios)	$1,457,000.00	0.45%	Alta
Construcción De Drenaje Sanitario Rancho Viejo	$1,946,790.00	0.60%	Alta
Construcción De Drenaje Sanitario Del Barrio Del Campamento A Casahuates Landa Uno	$1,890,345.00	0.59%	Alta
Construcción De Línea De Conducción De Agua Potable Zacatecolotla	$1,978,400.00	0.61%	Alta
Construcción De Línea De Conducción De Agua Potable Xochula	$1,875,600.00	0.58%	Alta
Construcción De Red De Agua Potable Santa Rosa	$1,789,000.00	0.56%	Alta
Construcción De Red De Agua Potable La Mora	$1,999,640.00	0.62%	Alta
Construcción De Red De Agua Potable El Cucharillo (plaza De Gallos)	$1,500,300.00	0.47%	Alta
Construcción De Red De Drenaje Sanitario Acuitlapán	$1,890,456.00	0.59%	Alta
Construcción De Red De Drenaje Sanitario Agua Escondida	$1,700,000.00	0.53%	Alta
Construcción De Tanque De Almacenamiento Santo Domingo	$756,000.00	0.23%	Alta
Construcción De Tanque De Almacenamiento De Agua El Zompantle	$610,000.00	0.19%	Alta
Construcción De Tanque De Almacenamiento De Agua Potable Colonia La Quebradora	$756,000.00	0.23%	Alta
Construcción De Un Aula Regional Y Modulo De Baños En Tele Bachillerato Atzala (atzala De La Asunción)	$1,989,000.00	0.62%	Alta
Construcción De Un Centro De Salud Tlamacazapa	$1,670,000.00	0.52%	Alta
Total	$322,170,473.00	100.00%	

375

Proyecto	Importe	Porcentaje	Prioridad
Construcción Dispensario Medico San Sebastián	$745,679.00	0.23%	Alta
Construcción Red De Agua Potable El Ancón	$989,000.00	0.31%	Alta
Construcción Red De Distribución De Agua Potable La W	$1,893,450.00	0.59%	Alta
Construcción Tanque De Almacenamiento San Juan Tenería	$830,000.00	0.26%	Alta
Construccion De Baños Para La Escuela De La Tele Secundaria Tehuilotepec	$1,210,000.00	0.38%	Alta
Construccion De Dos Aulas Y Modulos De Baños En Preparatoria Teacalco	$1,600,000.00	0.50%	Alta
Continuación De La Segunda Etapa Del Drenaje Sanitario San José El Potrero	$1,310,000.00	0.41%	Alta
Curso Certificado De Capacitación Taxco De Alarcón	$1,000,000.00	0.31%	Alta
Cursos de capacitación para personal de seguridad pública	$2,783,336.05	0.86%	Alta
Día del Adulto Mayor	$10,000.00	0.00%	Alta
Día del Burócrata	$100,000.00	0.03%	Alta
Día del Niño	$200,000.00	0.06%	Alta
Día del Platero	$250,000.00	0.08%	Alta
Deposito Tanque De Agua Potable Huajojutla (el Azul)	$650,000.00	0.20%	Alta
Derecho de Alumbrado Público	$11,000,000.00	3.41%	Alta
Difusión del Servicio Profesional de la Carrera Policial	$116,000.00	0.04%	Alta
Digitalización	$200,000.00	0.06%	Alta
Drenaje De Barranca Los Manantiales, Tramo Que Va De Carretera Nacional A Embovedado Taxco De Alarcón	$1,880,000.00	0.58%	Alta
Energía Eléctrica en Edificios	$13,000.00	0.00%	Alta
Energía Eléctrica en Edificios	$180,000.00	0.06%	Alta
Energía Eléctrica en Edificios	$138,000.00	0.04%	Alta
Energía Eléctrica en Edificios	$690,000.00	0.21%	Alta
Equipamiento en Adquisición Vehicular	$2,283,336.05	0.71%	Alta
Equipamiento en adquisicion de equipo de computo	$500,000.00	0.16%	Alta
Fertilizante Primavera-verano 2017 Taxco De Alarcón	$2,409,649.00	0.75%	Alta
Fiestas del 15 de Septiembre	$300,000.00	0.09%	Alta
Gastos de Representación	$5,000.00	0.00%	Alta
Gestión Administrativa	$900,000.00	0.28%	Alta
Gestión Administrativa	$4,500,000.00	1.40%	Alta
Gestión Administrativa	$89,000.00	0.03%	Alta
Gestión de Comuna	$1,057,281.00	0.33%	Alta
Gestión de Comuna	$70,000.00	0.02%	Alta
Total	$322,170,473.00	100.00%	

376

Proyecto	Importe	Porcentaje	Prioridad
Gestión de Nómina	$4,002,073.00	1.24%	Alta
Gestión de Nómina	$90,189,205.00	27.99%	Alta
Gestión de Nómina	$25,965,000.00	8.06%	Alta
Gestoría de Trámites	$100,000.00	0.03%	Alta
Gestoria Social	$20,000.00	0.01%	Alta
Gestoria Social	$1,000,000.00	0.31%	Alta
Huertos Comunitarios Taxco De Alarcón	$18,000,000.00	5.59%	Alta
Impuestos Conagua (Aguas Nacionales y Aguas Residuales)	$1,200,000.00	0.37%	Alta
Laudos Laborales y Finiquitos	$1,300,000.00	0.40%	Alta
Laudos Laborales y Finiquitos	$1,000,000.00	0.31%	Alta
Laudos y Finiquitos	$1,500,000.00	0.47%	Alta
Laudos y Finiquitos	$2,000,000.00	0.62%	Alta
Mantenimiento Vehicular	$200,000.00	0.06%	Alta
Mantenimiento y Reparación de Equipo de Seguridad	$80,000.00	0.02%	Alta
Mejoramiento De Centro De Salud Cacalotenango	$930,000.00	0.29%	Alta
Mejoramiento De Dos Aulas Acamixtla	$890,000.00	0.28%	Alta
Mejoramiento De Dos Aulas De Telebachilerato Huixtac	$1,200,000.00	0.37%	Alta
Mejoramiento Del Centro De Salud Cantarranas Taxco De Alarcón	$1,110,000.00	0.34%	Alta
Modernización Sistemas de Recaudación	$1,500,000.00	0.47%	Alta
Movilidad Institucional	$110,000.00	0.03%	Alta
Movilidad Institucional	$5,200,000.00	1.61%	Alta
Movilidad Institucional	$100,000.00	0.03%	Alta
Movilidad Institucional	$861,377.80	0.27%	Alta
Olla- Colector De Captación De Agua Pluvial Huitzotla	$890,000.00	0.28%	Alta
Pavimentación Con Concreto Hidráulico En La Calle Principal "nicolás Bravo" Taxco De Alarcón	$10,000,000.00	3.10%	Alta
Pavimentación De Casa Mata Barrio De Aguacatitlan Taxco De Alarcón	$4,000,000.00	1.24%	Alta
Pavimentación De La Calle Del Nogal Colonia Las Martelas	$615,600.00	0.19%	Alta
Pavimentación De La Calle Del Panteón Dolores	$771,000.00	0.24%	Alta
Pavimentación De La Calle Loma Linda San Juan De Dios (naranjas De Dios)	$567,800.00	0.18%	Alta
Pavimentación De La Calle Principal San Juan Del Monte	$594,000.00	0.18%	Alta
Pavimentación De La Calle Principal Texcaltitla	$756,000.00	0.23%	Alta
Pavimentación De La Calle Principal Axixintla	$750,000.00	0.23%	Alta
Total	$322,170,473.00	100.00%	

377

Proyecto	Importe	Porcentaje	Prioridad
Pavimentación De La Calle Que Va A La Escuela Huitzotitla	$555,000.00	0.17%	Alta
Pavimentación De La Calle Venustiano Carranza Icatepec	$570,000.00	0.18%	Alta
Pavimentación De Un Tramo De La Calle Concreto Hidráulico Los Ocotes	$540,000.00	0.17%	Alta
Pavimentación De Una Calle Aun Costado De La Cancha De Usos Múltiples El Ejido (ejido Guerrero)	$845,000.00	0.26%	Alta
Pavimentación Hidráulica De La Calle Principal Tecuiciapa	$896,700.00	0.28%	Alta
Programa de difusión	$1,800,000.00	0.56%	Alta
Programa de prevención al delito	$2,783,336.05	0.86%	Alta
Programas Ceremoniales	$50,000.00	0.02%	Alta
Red De Agua Potable Las Joyas	$1,300,000.00	0.40%	Alta
Red De Distribución De Agua Potable Totoapa	$1,945,780.00	0.60%	Alta
Rehabilitación A La Red De Distribución De Agua Potable Taxco El Viejo	$1,345,000.00	0.42%	Alta
Rehabilitación de Alumbrado Público	$50,000.00	0.02%	Alta
Rehabilitación de Edificios	$300,000.00	0.09%	Alta
Rehabilitación de Relleno Sanitario	$200,000.00	0.06%	Alta
Rehabilitación Del Sistema De Agua Potable Los Cajones	$1,534,567.00	0.48%	Alta
Segunda Etapa Del Drenaje De La Obra De Drenaje Del Barrio Del Campamento Al Barrio De Casahuates Taxco De Alarcón	$1,750,000.00	0.54%	Alta
Seguro de Vida	$60,000.00	0.02%	Alta
Semana Santa	$103,000.00	0.03%	Alta
Servicio Automotriz	$100,000.00	0.03%	Alta
Servicio Automotriz	$700,000.00	0.22%	Alta
Servicio de Adquisición Masivo de Timbrado	$50,000.00	0.02%	Alta
Servicio de Asesoría Presentación Cuenta Publica	$500,000.00	0.16%	Alta
Servicio de Asesoría y Capacitación	$400,000.00	0.12%	Alta
Servicio de Comunicación Social	$500,000.00	0.16%	Alta
Servicio de Comunicación Social	$1,700,000.00	0.53%	Alta
Servicios De Instalación, Reparación, Mantenimiento Y Conservación De Equipo De Transporte Taxco De Alarcón	$3,153,442.00	0.98%	Alta
Servicios Financieros Bancarios	$1,000.00	0.00%	Alta
Servicios Financieros y Bancarios	$500.00	0.00%	Alta
Servicios Financieros y Bancarios	$3,000.00	0.00%	Alta
Servicios Financieros y Bancarios	$300.00	0.00%	Alta
Sistema De Agua Potable Hueymatla	$1,956,000.00	0.61%	Alta
Suministro de Gas LP	$200,000.00	0.06%	Alta
Total	$322,170,473.00	100.00%	

378

Proyecto	Importe	Porcentaje	Prioridad
Tecnologia en Adquisición de Equipo de Radiocomunicación	$2,783,336.05	0.86%	Alta
Telefonía Administrativa	$30,000.00	0.01%	Alta
Telefonía Administrativa	$50,000.00	0.02%	Alta
Campaña Contra la Diabetes	$10,000.00	0.00%	Media
Cumplimiento de Sentencias (Dap)	$100,000.00	0.03%	Media
Día del Jumil	$80,000.00	0.02%	Media
Día del Platero	$80,000.00	0.02%	Media
Dia de Reyes	$300,000.00	0.09%	Media
Evento Down Hill Taxco 2017	$40,000.00	0.01%	Media
Feria de la Plata	$20,000.00	0.01%	Media
Festividad de Día de Muertos	$50,000.00	0.02%	Media
Fiestas Decembrinas	$19,000.00	0.01%	Media
Mantenimiento de fuentes municipales	$50,000.00	0.02%	Media
Mantenimiento de Relleno Sanitario	$60,000.00	0.02%	Media
Reparación y mantenimiento de parque vehicular	$1,500,000.00	0.47%	Media
Servicio de mantenimiento de impresoras	$100,000.00	0.03%	Media
Total	$322,170,473.00	100.00%	

379