



H. AYUNTAMIENTO MUNICIPAL CONSTITUCIONAL
DE TAXCO DE ALARCÓN, GUERRERO
2015-2018

MUNICIPIO DE TAXCO DE ALARCÓN GUERRERO



TAXCO
RESULTADOS QUE TRANSFORMAN



Presupuesto de Egresos por COG General.


EJERCICIO FISCAL 2017




Municipio de Taxco de Alarcón Guerrero 2015 -
2018

Fecha: 01/01/2017

Presupuesto de Egresos
Clasificación por Objeto del Gasto

Presupuesto General Anual: Municipio de Taxco de Alarcón Guerrero 2015 - 2018 (2017)

Total: \$322,170,473.00

Clave	COG	2016	Porcentaje	2017	Porcentaje
1-1-3--	Sueldo Base Al Personal Permanente	\$106,387,965.79	32.80%	\$90,712,700.00	28.16%
1-2-2--	Sueldos Base Al Personal Eventual	\$0.00	0.00%	\$200,000.00	0.06%
1-3-2-1-	Aguinaldo (Gratificación De Fin De Año)	\$7,332,053.90	2.26%	\$10,197,073.00	3.17%
1-3-2-2-	Prima Vacacional	\$1,626,061.02	0.50%	\$841,000.00	0.26%
1-3-4-1-	Compensación Ordinaria	\$0.00	0.00%	\$14,405,505.00	4.47%
1-3-4-2-	Compensación Extraordinaria	\$0.00	0.00%	\$2,243,000.00	0.70%
1-3-9-2-	Bonos	\$0.00	0.00%	\$1,757,000.00	0.55%
1-3-9-4-	Finiquitos	\$0.00	0.00%	\$2,500,000.00	0.78%
2-1-1--	Materiales, Útiles Y Equipos Menores De Oficina	\$1,924,500.00	0.59%	\$6,150,000.00	1.91%
2-1-2--	Materiales Y Útiles De Impresión Y Reproducción	\$432,000.00	0.13%	\$2,050,000.00	0.64%
2-1-4--	Materiales, Útiles Y Equipos Menores De Tecnologías De La Información Y Comunicaciones	\$432,000.00	0.13%	\$530,000.00	0.16%
2-1-5--	Material Impreso E Información Digital	\$720,000.00	0.22%	\$316,000.00	0.10%
2-1-6--	Material De Limpieza	\$582,000.00	0.18%	\$400,000.00	0.12%
2-1-8--	Materiales Para El Registro E Identificación De Bienes Y Personas	\$600,000.00	0.18%	\$0.00	0.00%
2-1-9--	Otros Materiales Y Artículos	\$482,000.00	0.15%	\$319,000.00	0.10%
2-3-4--	Combustibles, Lubricantes, Aditivos, Carbón Y Sus Derivados Adquiridos Como Materia Prima	\$0.00	0.00%	\$100,000.00	0.03%
2-3-6--	Productos Metálicos Y A Base De Minerales No Metálicos Adquiridos Como Materia Prima	\$400,000.00	0.12%	\$0.00	0.00%
2-4-6--	Material Eléctrico Y Electrónico	\$0.00	0.00%	\$10,000.00	0.00%
2-4-9--	Otros Materiales Y Artículos De Construcción Y Reparación	\$0.00	0.00%	\$453,000.00	0.14%
2-5-2--	Fertilizantes, Pesticidas Y Otros Agroquímicos	\$0.00	0.00%	\$45,000.00	0.01%
2-5-3--	Medicinas Y Productos Farmacéuticos	\$0.00	0.00%	\$10,000.00	0.00%
2-6-1--	Combustibles, Lubricantes Y Aditivos	\$8,588,867.04	2.65%	\$6,351,377.80	1.97%
2-7-2--	Prendas De Seguridad Y Protección Personal	\$5,679,200.00	1.75%	\$100,000.00	0.03%
2-9-6--	Refacciones Y Accesorios Menores De Equipo De Transporte	\$600,000.00	0.18%	\$1,780,000.00	0.55%
2-9-9--	Refacciones Y Accesorios Menores Otros Bienes Muebles	\$720,000.00	0.22%	\$25,000.00	0.01%
Total		\$324,326,818.00	100.00%	\$322,170,473.00	100.00%

Clave		2016	Porcentaje	2017	Porcentaje
3-1-1-1-	Energía Eléctrica Edificios Públicos Y DAP	\$0.00	0.00%	\$1,003,000.00	0.31%
3-1-1-3-	Energía Eléctrica Pagada por medio de Banco a CFE (DAP)	\$6,010,066.68	1.85%	\$11,000,000.00	3.41%
3-1-2--	Gas	\$0.00	0.00%	\$200,000.00	0.06%
3-1-4--	Telefonía Tradicional	\$720,000.00	0.22%	\$675,000.00	0.21%
3-1-5--	Telefonía Celular	\$460,000.00	0.14%	\$0.00	0.00%
3-1-7--	Servicios De Acceso De Internet, Redes Y Procesamiento De Información	\$1,800,000.00	0.55%	\$1,500,000.00	0.47%
3-2-3--	Arrendamiento De Mobiliario Y Equipo De Administración, Educacional Y Recreativo	\$600,000.00	0.18%	\$10,000.00	0.00%
3-2-6--	Arrendamiento De Maquinaria, Otros Equipos Y Herramientas	\$100,000.00	0.03%	\$0.00	0.00%
3-3-1--	Servicios Legales, De Contabilidad, Auditoría Y Relacionados	\$1,004,000.00	0.31%	\$500,000.00	0.16%
3-3-3--	Servicios De Consultoría Administrativa, Procesos, Técnica Y En Tecnologías De La Información	\$8,902,500.00	2.74%	\$2,150,000.00	0.67%
3-3-4--	Servicios De Capacitación	\$4,668,263.90	1.44%	\$6,016,672.10	1.87%
3-3-7--	Servicios De Protección Y Seguridad	\$1,380,000.00	0.43%	\$60,000.00	0.02%
3-4-1--	Servicios Financieros Y Bancarios	\$0.00	0.00%	\$4,800.00	0.00%
3-4-7--	Fletes Y Maniobras	\$0.00	0.00%	\$960,000.00	0.30%
3-5-1--	Conservación Y Mantenimiento Menor De Inmuebles	\$2,100,000.00	0.65%	\$0.00	0.00%
3-5-3--	Instalación, Reparación Y Mantenimiento De Equipo De Cómputo Y Tecnología De La Información	\$0.00	0.00%	\$100,000.00	0.03%
3-5-5--	Reparación Y Mantenimiento De Equipo De Transporte	\$810,000.00	0.25%	\$520,000.00	0.16%
3-5-6--	Reparación Y Mantenimiento De Equipo De Defensa Y Seguridad	\$0.00	0.00%	\$80,000.00	0.02%
3-5-7--	Instalación, Reparación Y Mantenimiento De Maquinaria, Otros Equipos Y Herramientas	\$2,720,000.00	0.84%	\$25,000.00	0.01%
3-6-1-1-	Periódico	\$1,960,000.00	0.60%	\$1,325,000.00	0.41%
3-6-1-2-	Radio	\$1,640,000.00	0.51%	\$425,000.00	0.13%
3-6-1-3-	Televisión	\$1,940,000.00	0.60%	\$1,225,000.00	0.38%
3-6-1-5-	Otros Medios	\$590,000.00	0.18%	\$425,000.00	0.13%
3-6-2--	Difusión Por Radio, Televisión Y Otros Medios De Mensajes Comerciales Para Promover La Venta De Bienes O Servicios	\$300,000.00	0.09%	\$0.00	0.00%
3-6-4--	Servicios De Revelado De Fotografías	\$0.00	0.00%	\$39,000.00	0.01%
3-6-6--	Servicios De Creación Y Difusión De Contenido Exclusivamente A Través De Internet	\$590,000.00	0.18%	\$600,000.00	0.19%
3-7-5--	Viáticos En El País	\$0.00	0.00%	\$100,000.00	0.03%
3-8-2--	Gastos De Orden Social Y Cultural	\$3,961,000.00	1.22%	\$1,040,000.00	0.32%
3-8-3--	Congresos Y Convenciones	\$0.00	0.00%	\$1,097,281.00	0.34%
3-8-5-1-	Combustible	\$721,000.00	0.22%	\$351,250.00	0.11%
3-8-5-2-	Alimentos	\$516,250.00	0.16%	\$151,250.00	0.05%
3-8-5-3-	Hospedaje	\$516,500.00	0.16%	\$351,250.00	0.11%
Total		\$324,326,818.00	100.00%	\$322,170,473.00	100.00%

Clave		2016	Porcentaje	2017	Porcentaje
3-8-5-4-	Peaje	\$116,250.00	0.04%	\$151,250.00	0.05%
3-8-7--	Gastos Originados Por Dias Festivos (Concentrar Los Gastos Por Tipo De Evento)	\$0.00	0.00%	\$770,000.00	0.24%
3-9-1--	Servicios Funerarios Y De Cementerios (Institucionales)	\$0.00	0.00%	\$15,000.00	0.00%
3-9-2-1-	SHCP - IVA - Impuesto Al Valor Agregado	\$0.00	0.00%	\$38,000.00	0.01%
3-9-2-3-	Aguas Nacionales	\$0.00	0.00%	\$1,200,000.00	0.37%
3-9-4--	Sentencias Y Resoluciones Por Autoridad Competente	\$0.00	0.00%	\$1,400,000.00	0.43%
3-9-8--	Impuestos Sobre Nomina Y Otros Que Se Deriven De Una Relación Laboral	\$2,108,491.36	0.65%	\$0.00	0.00%
4-4-1-1-	Ayuda Para Medicamentos Y Servicios Médicos	\$300,000.00	0.09%	\$0.00	0.00%
4-4-1-2-	Ayuda Para Funerales	\$100,000.00	0.03%	\$15,000.00	0.00%
4-4-1-3-	Ayuda Para Despesas	\$100,000.00	0.03%	\$2,015,000.00	0.63%
4-4-1-4-	Ayuda Para Transporte	\$150,000.00	0.05%	\$0.00	0.00%
4-4-1-5-	Ayuda Diversa En Especie	\$150,000.00	0.05%	\$0.00	0.00%
4-4-1-7-	Otras Ayudas Sociales A Personas	\$700,000.00	0.22%	\$145,000.00	0.05%
4-4-3--	Ayudas Sociales A Instituciones De Enseñanza	\$200,000.00	0.06%	\$0.00	0.00%
4-4-9--	Ayudas Culturales Y De Fomento Deportivo	\$161,258.00	0.05%	\$0.00	0.00%
5-1-1--	Muebles De Oficina Y Estantería	\$1,000,000.00	0.31%	\$0.00	0.00%
5-1-2--	Muebles Excepto De Oficina Y Estantería	\$0.00	0.00%	\$1,000,000.00	0.31%
5-1-5--	Equipo De Computo Y Tecnologías De La Información	\$1,190,800.00	0.37%	\$500,000.00	0.16%
5-4-1--	Vehículos Y Equipo Terrestre	\$1,886,772.21	0.58%	\$2,983,336.05	0.93%
5-6-5--	Equipo De Comunicación Y Telecomunicación	\$681,736.10	0.21%	\$2,783,336.05	0.86%
6-1-1-1-	Programa De Vivienda Digna	\$15,000,000.00	4.62%	\$13,000,000.00	4.04%
6-1-2-1-1	Centros De Salud	\$0.00	0.00%	\$6,466,024.00	2.01%
6-1-2-2-	Infraestructura Básica Educativa	\$5,724,514.63	1.77%	\$6,889,000.00	2.14%
6-1-2-3-	Comedores Comunitarios	\$16,500,000.00	5.09%	\$11,140,995.00	3.46%
6-1-3-1-	Agua Potable	\$16,200,000.00	4.99%	\$28,678,737.00	8.90%
6-1-3-2-	Electrificación Rural	\$0.00	0.00%	\$820,000.00	0.25%
6-1-4-1-	Mejoramiento Del Entorno	\$10,000,000.00	3.08%	\$0.00	0.00%
6-1-5-2-	Pavimentaciones	\$0.00	0.00%	\$21,461,100.00	6.66%
6-1-6-1-	Alcantarillado	\$7,900,000.00	2.44%	\$20,403,151.00	6.33%
6-1-9-1-	Rehabilitación De Caminos Rurales	\$7,000,000.00	2.16%	\$0.00	0.00%
6-2-6--	Otras Construcciones De Ingeniería Civil U Obra Pesada	\$0.00	0.00%	\$200,000.00	0.06%
6-3-2-2-	Programa De Desarrollo Institucional Municipal (Prodin)	\$0.00	0.00%	\$2,102,294.00	0.65%
6-3-2-3-	Programa De Gastos Indirectos	\$3,040,964.37	0.94%	\$3,153,442.00	0.98%
Total		\$324,326,818.00	100.00%	\$322,170,473.00	100.00%

Clave	COG	2016	Porcentaje	2017	Porcentaje
6-3-2-5-	Apoyo A La Producción Primaria	\$0.00	0.00%	\$20,409,649.00	6.34%
6-3-2-6-	Fomento A La Producción Y Productividad	\$20,000,000.00	6.17%	\$0.00	0.00%
6-3-2-9-	Otros	\$0.00	0.00%	\$1,000,000.00	0.33%
8-5-2--	Convenios De Descentralización	\$31,099,803.00	9.59%	\$0.00	0.00%
8-5-3--	Otros Convenios	\$2,500,000.00	0.77%	\$0.00	0.00%
Total		\$324,326,818.00	100.00%	\$322,170,473.00	100.00%




H. AYUNTAMIENTO MUNICIPAL CONSTITUCIONAL
DE TAXCO DE ALARCÓN, GUERRERO
2015-2018

MUNICIPIO DE TAXCO DE ALARCÓN GUERRERO



TAXCO
RESULTADOS QUE TRANSFORMAN



Presupuesto de Egresos por Clasificación Administrativa General.

EJERCICIO FISCAL 2017



Municipio de Taxco de Alarcón Guerrero 2015 -
2018

Fecha: 01/01/2017

Presupuesto de Egresos por
Clasificación Administrativa

Presupuesto General Anual: Municipio de Taxco de Alarcón Guerrero 2015 - 2018 (2017)

Total: \$322,170,473.00

Clasificación Administrativa	2016	Porcentaje	2017	Porcentaje
Órgano Ejecutivo Municipal (Ayuntamiento)	\$324,326,818.00	100.00%	\$322,170,473.00	100.00%
Total	\$324,326,818.00	100.00%	\$322,170,473.00	100.00%

[Handwritten signature]

[Handwritten signature]

[Handwritten signature]

[Handwritten signature]

[Handwritten signature]

[Handwritten signature]

[Handwritten signature]

[Handwritten signature]

367




H. AYUNTAMIENTO MUNICIPAL CONSTITUCIONAL
DE TAXCO DE ALARCÓN, GUERRERO
2015-2018

MUNICIPIO DE TAXCO DE ALARCÓN GUERRERO



TAXCO
RESULTADOS QUE TRANSFORMAN



Presupuesto de Egresos por Clasificación Funcional del Gasto General.


EJERCICIO FISCAL 2017




Municipio de Taxco de Alarcón Guerrero 2015 - 2018

Fecha: 01/01/2017




Presupuesto de Egresos por
Clasificación Funcional



Presupuesto General Anual: Municipio de Taxco de Alarcón Guerrero 2015 - 2018 (2015)

Total: \$322,170,473.00

Clasificación Funcional	2016	Porcentaje	2017	Porcentaje
Abastecimiento de Agua	\$0.00	0.00%	\$4,046,780.00	1.26%
Administración del Agua	\$16,200,000.00	4.99%	\$23,321,957.00	7.24%
Agropecuaria	\$0.00	0.00%	\$18,000,000.00	5.59%
Alimentación y Nutrición	\$0.00	0.00%	\$1,270,995.00	0.39%
Alumbrado Público	\$6,010,066.68	1.85%	\$11,000,000.00	3.41%
Apoyo Social para la Vivienda	\$1,861,258.00	0.57%	\$0.00	0.00%
Desarrollo Comunitario	\$26,500,000.00	8.17%	\$9,870,000.00	3.06%
Desarrollo Regional	\$54,140,767.37	16.69%	\$5,255,736.00	1.63%
Educación Básica	\$0.00	0.00%	\$2,490,000.00	0.77%
Educación Media Superior	\$5,724,514.63	1.77%	\$4,399,000.00	1.37%
Electricidad	\$0.00	0.00%	\$820,000.00	0.25%
Función Pública	\$70,000.00	0.02%	\$1,768,000.00	0.55%
Ordenación de Aguas Residuales, Drenaje y Alcantarillado	\$7,900,000.00	2.44%	\$20,403,151.00	6.33%
Otros	\$300,000.00	0.09%	\$164,112,072.85	50.94%
Otros	\$160,994,975.21	49.64%	\$5,792,985.05	1.80%
Otros Asuntos de Orden Público y Seguridad	\$10,258,236.11	3.16%	\$5,066,672.10	1.57%
Policía	\$0.00	0.00%	\$116,000.00	0.04%
Preservación y Cuidado del Patrimonio Público	\$606,000.00	0.19%	\$700,000.00	0.22%
Presidencia / Gubernatura	\$5,761,000.00	1.78%	\$1,000,000.00	0.31%
Prestación de Servicios de Salud a la Comunidad	\$0.00	0.00%	\$6,466,024.00	2.01%
Protección Civil	\$2,400,000.00	0.74%	\$0.00	0.00%
Servicios Comunes	\$1,000,000.00	0.31%	\$500,000.00	0.16%
Servicios de Comunicación y Medios	\$2,000,000.00	0.62%	\$0.00	0.00%
Servicios Registrales, Administrativos y Patrimoniales	\$600,000.00	0.18%	\$0.00	0.00%
Urbanización	\$7,000,000.00	2.16%	\$22,771,100.00	7.07%
Total	\$324,326,818.00	100.00%	\$322,170,473.00	100.00%

Clasificación Funcional	2016	Porcentaje	2017	Porcentaje
Vivienda	\$15,000,000.00	4.62%	\$13,000,000.00	4.04%
Total	\$324,326,818.00	100.00%	\$322,170,473.00	100.00%


363






H. AYUNTAMIENTO MUNICIPAL CONSTITUCIONAL
DE TAXCO DE ALARCÓN, GUERRERO
2015-2018

MUNICIPIO DE TAXCO DE ALARCÓN GUERRERO



TAXCO
RESULTADOS QUE TRANSFORMAN



Presupuesto de Egresos por Clasificación Programática General.


EJERCICIO FISCAL 2017




Municipio de Taxco de Alarcón Guerrero 2015 -
2018

Fecha: 01/01/2017

Presupuesto de Egresos por
Clasificación Programática

Presupuesto General Anual: Municipio de Taxco de Alarcón Guerrero 2015 - 2018 (2015)

Total: \$322,170,473.00

Clasificación Programática	2016	Porcentaje	2017	Porcentaje
Apoyo a la Función Pública y al Mejoramiento de la Gestión	\$4,859,867.04	1.50%	\$1,131,377.80	0.35%
Apoyo al Proceso Presupuestario y para Mejorar la Eficiencia Institucional	\$6,482,500.00	2.00%	\$5,850,000.00	1.82%
Específicos	\$300,000.00	0.09%	\$25,856,566.05	8.03%
Gasto Federalizado	\$3,081,736.10	0.95%	\$20,783,336.05	6.45%
Otros Subsidios	\$2,500,000.00	0.77%	\$0.00	0.00%
Planeación, Seguimiento y Evaluación de Políticas Públicas	\$27,974,572.07	8.63%	\$26,065,000.00	8.09%
Prestación de Servicios Públicos	\$125,666,088.58	38.75%	\$122,236,114.05	37.94%
Promoción y Fomento	\$5,700,000.00	1.76%	\$1,800,000.00	0.56%
Provisión de Bienes Públicos	\$11,150,772.21	3.44%	\$2,383,336.05	0.74%
Proyectos de Inversión	\$19,146,000.00	5.90%	\$950,000.00	0.29%
Sujetos a Reglas de operación	\$117,465,282.00	36.22%	\$115,114,743.00	35.73%
Total	\$324,326,818.00	100.00%	\$322,170,473.00	100.00%

379

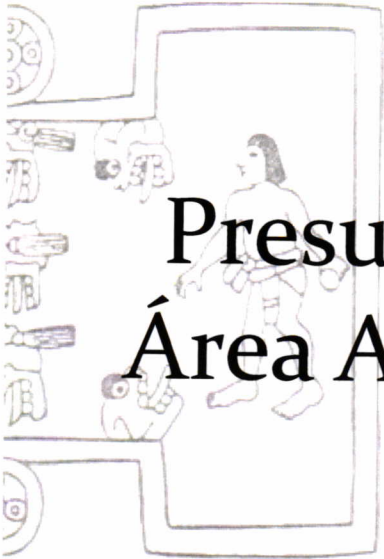


MUNICIPIO DE TAXCO DE ALARCÓN GUERRERO

H. AYUNTAMIENTO MUNICIPAL CONSTITUCIONAL
DE TAXCO DE ALARCÓN, GUERRERO
2015-2018



TAXCO
RESULTADOS QUE TRANSFORMAN



Presupuesto de Egresos por Área Administrativa General.


EJERCICIO FISCAL 2017




Municipio de Taxco de Alarcón Guerrero 2015 - 2018

Fecha: 01/01/2017

Presupuesto de Egresos por Area Administrativa


Presupuesto General Actual: Municipio de Taxco de Alarcón Guerrero 2015 - 2018 (2017)

Total: \$322,170,473.00

Area Administrativa	2016	Porcentaje	2017	Porcentaje
Comuna Municipal	\$0.00	0.00%	\$95,000.00	0.03%
Comunicación Social	\$3,700,000.00	1.14%	\$4,000,000.00	1.24%
Departamento Artesanal	\$0.00	0.00%	\$330,000.00	0.10%
Departamento de Fuentes Municipales	\$0.00	0.00%	\$50,000.00	0.02%
Departamento del Parque Recreativo (Huixteco)	\$0.00	0.00%	\$80,000.00	0.02%
DIF Municipal	\$0.00	0.00%	\$3,120,000.00	0.97%
Dirección de Alumbrado Público y Programa UTAE	\$0.00	0.00%	\$690,000.00	0.21%
Dirección de Control Patrimonial	\$0.00	0.00%	\$1,000,000.00	0.31%
Dirección de Fertilizante	\$2,400,000.00	0.74%	\$2,454,649.00	0.76%
Dirección de Imagen Urbana	\$2,000,000.00	0.62%	\$0.00	0.00%
Dirección de Limpia	\$0.00	0.00%	\$60,000.00	0.02%
Dirección de Panteones	\$0.00	0.00%	\$50,000.00	0.02%
Dirección de Parque Vehicular, Combustibles y Lubricantes	\$0.00	0.00%	\$3,110,000.00	0.97%
Dirección de Rastro Municipal	\$0.00	0.00%	\$200,000.00	0.06%
Dirección de Recursos Materiales	\$0.00	0.00%	\$3,280,000.00	1.02%
Dirección de Servicios Generales	\$0.00	0.00%	\$500,000.00	0.16%
Dirección de Transito y Vialidad	\$2,400,000.00	0.74%	\$0.00	0.00%
Dirección Jurídica	\$2,000,000.00	0.62%	\$4,600,000.00	1.43%
Informática y Tecnologías de la Información	\$0.00	0.00%	\$200,000.00	0.06%
Oficialía Mayor	\$92,000,000.00	28.37%	\$120,156,278.00	37.30%
Oficialia del Registro Civil	\$600,000.00	0.18%	\$200,000.00	0.06%
Presidencia Municipal	\$1,800,000.00	0.55%	\$2,196,281.00	0.68%
Secretaría de Obras Publicas, Desarrollo Urbano y Medio Ambiente	\$131,865,282.00	40.66%	\$133,614,743.00	41.47%
Secretaría de Servicios Municipales de Salud	\$0.00	0.00%	\$10,000.00	0.00%
Secretaría de Turismo	\$0.00	0.00%	\$40,000.00	0.01%
Total	\$324,326,818.00	100.00%	\$322,170,473.00	100.00%

Area Administrativa	2016	Porcentaje	2017	Porcentaje
Secretaria de Finanzas	\$22,196,258.00	6.84%	\$12,057,800.00	3.74%
Secretaria de Seguridad Pública	\$63,365,278.00	19.54%	\$29,175,722.00	9.06%
Subdirección de Contabilidad Gubernamental y Cuenta Pública	\$0.00	0.00%	\$500,000.00	0.16%
Unidad de Transparencia y Acceso a la Información Pública	\$0.00	0.00%	\$400,000.00	0.12%
Total	\$324,326,818.00	100.00%	\$322,170,473.00	100.00%



372






H. AYUNTAMIENTO MUNICIPAL CONSTITUCIONAL
DE TAXCO DE ALARCÓN, GUERRERO
2015-2018

MUNICIPIO DE TAXCO DE ALARCÓN GUERRERO



TAXCO
RESULTADOS QUE TRANSFORMAN



Presupuesto de Egresos por Tipo de Gasto General.

EJERCICIO FISCAL 2017



Municipio de Taxco de Alarcón Guerrero 2015 -
2018

Fecha: 01/01/2017

Presupuesto de Egresos por Tipo de Gasto

Presupuesto General Anual: Municipio de Taxco de Alarcón Guerrero 2015 - 2018 (2015)

Total: \$322,170,473.00

Tipo de Gasto	2016	Porcentaje	2017	Porcentaje
Gasto Corriente	\$217,061,339.00	66.93%	\$186,646,081.00	57.93%
Gasto de Capital	\$107,265,479.00	33.07%	\$135,524,392.00	42.07%
Total	\$324,326,818.00	100.00%	\$322,170,473.00	100.00%




H. AYUNTAMIENTO MUNICIPAL CONSTITUCIONAL
DE TAXCO DE ALARCÓN, GUERRERO
2015-2018

MUNICIPIO DE TAXCO DE ALARCÓN GUERRERO



TAXCO
RESULTADOS QUE TRANSFORMAN



Presupuesto de Egresos por Prioridad del Gasto (Proyectos) General.


EJERCICIO FISCAL 2017




Municipio de Taxco de Alarcón Guerrero 2015 - 2018

Fecha: 01/01/2017

Presupuesto de Egresos por
Prioridad del Gasto

Presupuesto General Anual: Municipio de Taxco de Alarcón Guerrero 2015 - 2018 (2017)

Total: \$322,170,473.00

Proyecto	Importe	Porcentaje	Prioridad
10 de Mayo (día de las madres)	\$200,000.00	0.06%	Alta
2do. Informe de Gobierno	\$100,000.00	0.03%	Alta
Adquisición De 12 Meses De La Licencia De Funcionamiento De Software De Contabilidad Gubernamental Taxco De Alarcón	\$2,102,294.00	0.65%	Alta
Adquisición de Materiales y Suministros	\$300,000.00	0.09%	Alta
Adquisición de Materiales y Suministros	\$50,000.00	0.02%	Alta
Adquisición de Materiales y Suministros	\$1,600,000.00	0.50%	Alta
Adquisición de Mobiliario	\$1,000,000.00	0.31%	Alta
Adquisición de Mobiliario y Equipo	\$180,000.00	0.06%	Alta
Adquisición de Servicio de Timbrado	\$100,000.00	0.03%	Alta
Adquisición Equipo Vehicular	\$700,000.00	0.22%	Alta
Adquisición Uniformes	\$100,000.00	0.03%	Alta
Adquisición de Materiales y Suministros	\$2,800,000.00	0.87%	Alta
Ampliación De Electrificación Rural San José El Potrero	\$820,000.00	0.25%	Alta
Ampliación De La Red De Agua Potable Minas Viejas	\$1,030,000.00	0.32%	Alta
Aportaciones de Registro Civil	\$200,000.00	0.06%	Alta
Asesoría y Capacitación	\$50,000.00	0.02%	Alta
Ayudas Sociales	\$130,000.00	0.04%	Alta
Ayudas Sociales	\$2,000,000.00	0.62%	Alta
Campaña Contra el Dengue	\$10,000.00	0.00%	Alta
Carga y descarga de fertilizante primavera-verano 2017	\$45,000.00	0.01%	Alta
Comedor Comunitario Temaxcalapa	\$1,430,000.00	0.44%	Alta
Comedor Comunitario Cerro Gordo	\$1,270,995.00	0.39%	Alta
Comunicación de Telefonía Administrativa	\$95,000.00	0.03%	Alta
Comunicación Telefónica Administrativa	\$500,000.00	0.16%	Alta
Total	\$322,170,473.00	100.00%	

Proyecto	Importe	Porcentaje	Prioridad
Construcción De 30 Cuartos Adicionales Taxco De Alarcón	\$10,000,000.00	3.10%	Alta
Construcción De Centro De Salud Casino De La Unión (kilómetro 136)	\$2,010,345.00	0.62%	Alta
Construcción De Comedor Comunitario Santiago Temixco	\$1,400,000.00	0.43%	Alta
Construcción De Comedor Comunitario San Pedro Chichila	\$1,400,000.00	0.43%	Alta
Construcción De Comedor Comunitario San Miguel Guerrero (san Miguel)	\$1,400,000.00	0.43%	Alta
Construcción De Comedor Comunitario San Miguel Y Huerta	\$1,400,000.00	0.43%	Alta
Construcción De Comedor Comunitario Xochipizca	\$1,430,000.00	0.44%	Alta
Construcción De Comedor Comunitario Tecapulco	\$1,410,000.00	0.44%	Alta
Construcción De Cuartos Taxco De Alarcón	\$3,000,000.00	0.93%	Alta
Construcción De Deposito De Agua Potable Los Membrillos	\$730,000.00	0.23%	Alta
Construcción De Deposito De Agua Potable Con Línea De Tubería Para Abastecer A La Comunidad El Aguacatito	\$1,010,000.00	0.31%	Alta
Construcción De Drenaje De Calle Real De San Francisco Cuadra Hacienda San Francisco Cuadra	\$1,934,000.00	0.60%	Alta
Construcción De Drenaje Del Fraccionamiento Bicentenario Taxco De Alarcón	\$1,640,560.00	0.51%	Alta
Construcción De Drenaje Sanitario El Vergel	\$1,020,000.00	0.32%	Alta
Construcción De Drenaje Sanitario Zapoapa	\$1,734,000.00	0.54%	Alta
Construcción De Drenaje Sanitario Acuitlapán	\$1,560,000.00	0.48%	Alta
Construcción De Drenaje Sanitario San Juan De Dios (naranjas De Dios)	\$1,457,000.00	0.45%	Alta
Construcción De Drenaje Sanitario Rancho Viejo	\$1,946,790.00	0.60%	Alta
Construcción De Drenaje Sanitario Del Barrio Del Campamento A Casahuates Landa Uno	\$1,890,345.00	0.59%	Alta
Construcción De Línea De Conducción De Agua Potable Zacatecolotla	\$1,978,400.00	0.61%	Alta
Construcción De Línea De Conducción De Agua Potable Xochula	\$1,875,600.00	0.58%	Alta
Construcción De Red De Agua Potable Santa Rosa	\$1,789,000.00	0.56%	Alta
Construcción De Red De Agua Potable La Mora	\$1,999,640.00	0.62%	Alta
Construcción De Red De Agua Potable El Cucharillo (plaza De Gallos)	\$1,500,300.00	0.47%	Alta
Construcción De Red De Drenaje Sanitario Acuitlapán	\$1,890,456.00	0.59%	Alta
Construcción De Red De Drenaje Sanitario Agua Escondida	\$1,700,000.00	0.53%	Alta
Construcción De Tanque De Almacenamiento Santo Domingo	\$756,000.00	0.23%	Alta
Construcción De Tanque De Almacenamiento De Agua El Zompante	\$610,000.00	0.19%	Alta
Construcción De Tanque De Almacenamiento De Agua Potable Colonia La Quebradora	\$756,000.00	0.23%	Alta
Construcción De Un Aula Regional Y Modulo De Baños En Tele Bachillerato Atzala (atzala De La Asunción)	\$1,989,000.00	0.62%	Alta
Construcción De Un Centro De Salud Tlmacazapa	\$1,670,000.00	0.52%	Alta
Total	\$322,170,473.00	100.00%	

Proyecto	Importe	Porcentaje	Prioridad
Construcción Dispensario Medico San Sebastián	\$745,679.00	0.23%	Alta
Construcción Red De Agua Potable El Ancón	\$989,000.00	0.31%	Alta
Construcción Red De Distribución De Agua Potable La W	\$1,893,450.00	0.59%	Alta
Construcción Tanque De Almacenamiento San Juan Tenería	\$830,000.00	0.26%	Alta
Construcción De Baños Para La Escuela De La Tele Secundaria Tehuiletepec	\$1,210,000.00	0.38%	Alta
Construcción De Dos Aulas Y Modulos De Baños En Preparatoria Teacalco	\$1,600,000.00	0.50%	Alta
Continuación De La Segunda Etapa Del Drenaje Sanitario San José El Potrero	\$1,310,000.00	0.41%	Alta
Curso Certificado De Capacitación Taxco De Alarcón	\$1,000,000.00	0.31%	Alta
Cursos de capacitación para personal de seguridad pública	\$2,783,336.05	0.86%	Alta
Día del Adulto Mayor	\$10,000.00	0.00%	Alta
Día del Burócrata	\$100,000.00	0.03%	Alta
Día del Niño	\$200,000.00	0.06%	Alta
Día del Platero	\$250,000.00	0.08%	Alta
Deposito Tanque De Agua Potable Huajuotla (el Azul)	\$650,000.00	0.20%	Alta
Derecho de Alumbrado Público	\$11,000,000.00	3.41%	Alta
Difusión del Servicio Profesional de la Carrera Policial	\$116,000.00	0.04%	Alta
Digitalización	\$200,000.00	0.06%	Alta
Drenaje De Barranca Los Manantiales, Tramo Que Va De Carretera Nacional A Embovedado Taxco De Alarcón	\$1,880,000.00	0.58%	Alta
Energía Eléctrica en Edificios	\$13,000.00	0.00%	Alta
Energía Eléctrica en Edificios	\$180,000.00	0.06%	Alta
Energía Eléctrica en Edificios	\$138,000.00	0.04%	Alta
Energía Eléctrica en Edificios	\$690,000.00	0.21%	Alta
Equipamiento en Adquisición Vehicular	\$2,283,336.05	0.71%	Alta
Equipamiento en adquisición de equipo de computo	\$500,000.00	0.16%	Alta
Fertilizante Primavera-verano 2017 Taxco De Alarcón	\$2,409,649.00	0.75%	Alta
Fiestas del 15 de Septiembre	\$300,000.00	0.09%	Alta
Gastos de Representación	\$5,000.00	0.00%	Alta
Gestión Administrativa	\$900,000.00	0.28%	Alta
Gestión Administrativa	\$4,500,000.00	1.40%	Alta
Gestión Administrativa	\$89,000.00	0.03%	Alta
Gestión de Comuna	\$1,057,281.00	0.33%	Alta
Gestión de Comuna	\$70,000.00	0.02%	Alta
Total	\$322,170,473.00	100.00%	

Proyecto	Importe	Porcentaje	Prioridad
Gestión de Nómina	\$4,002,073.00	1.24%	Alta
Gestión de Nómina	\$90,189,205.00	27.99%	Alta
Gestión de Nómina	\$25,965,000.00	8.06%	Alta
Gestoría de Trámites	\$100,000.00	0.03%	Alta
Gestoría Social	\$20,000.00	0.01%	Alta
Gestoría Social	\$1,000,000.00	0.31%	Alta
Huertos Comunitarios Taxco De Alarcón	\$18,000,000.00	5.59%	Alta
Impuestos Conagua (Aguas Nacionales y Aguas Residuales)	\$1,200,000.00	0.37%	Alta
Laudos Laborales y Finiquitos	\$1,300,000.00	0.40%	Alta
Laudos Laborales y Finiquitos	\$1,000,000.00	0.31%	Alta
Laudos y Finiquitos	\$1,500,000.00	0.47%	Alta
Laudos y Finiquitos	\$2,000,000.00	0.62%	Alta
Mantenimiento Vehicular	\$200,000.00	0.06%	Alta
Mantenimiento y Reparación de Equipo de Seguridad	\$80,000.00	0.02%	Alta
Mejoramiento De Centro De Salud Cacalotenango	\$930,000.00	0.29%	Alta
Mejoramiento De Dos Aulas Acamixtla	\$890,000.00	0.28%	Alta
Mejoramiento De Dos Aulas De Telebachillerato Huixtác	\$1,200,000.00	0.37%	Alta
Mejoramiento Del Centro De Salud Cantarranas Taxco De Alarcón	\$1,110,000.00	0.34%	Alta
Modernización Sistemas de Recaudación	\$1,500,000.00	0.47%	Alta
Movilidad Institucional	\$110,000.00	0.03%	Alta
Movilidad Institucional	\$5,200,000.00	1.61%	Alta
Movilidad Institucional	\$100,000.00	0.03%	Alta
Movilidad Institucional	\$861,377.80	0.27%	Alta
Olla- Colector De Captación De Agua Pluvial Huitzotla	\$890,000.00	0.28%	Alta
Pavimentación Con Concreto Hidráulico En La Calle Principal "nicolás Bravo" Taxco De Alarcón	\$10,000,000.00	3.10%	Alta
Pavimentación De Casa Mata Barrio De Aguacatitlan Taxco De Alarcón	\$4,000,000.00	1.24%	Alta
Pavimentación De La Calle Del Nogal Colonia Las Martelas	\$615,600.00	0.19%	Alta
Pavimentación De La Calle Del Panteón Dolores	\$771,000.00	0.24%	Alta
Pavimentación De La Calle Loma Linda San Juan De Dios (naranjas De Dios)	\$567,800.00	0.18%	Alta
Pavimentación De La Calle Principal San Juan Del Monte	\$594,000.00	0.18%	Alta
Pavimentación De La Calle Principal Texcaltitla	\$756,000.00	0.23%	Alta
Pavimentación De La Calle Principal Axixintla	\$750,000.00	0.23%	Alta
Total	\$322,170,473.00	100.00%	

Proyecto	Importe	Porcentaje	Prioridad
Pavimentación De La Calle Que Va A La Escuela Huitzotitla	\$555,000.00	0.17%	Alta
Pavimentación De La Calle Venustiano Carranza Icatepec	\$570,000.00	0.18%	Alta
Pavimentación De Un Tramo De La Calle Concreto Hidráulico Los Ocotes	\$540,000.00	0.17%	Alta
Pavimentación De Una Calle Aun Costado De La Cancha De Usos Múltiples El Ejido (ejido Guerrero)	\$845,000.00	0.26%	Alta
Pavimentación Hidráulica De La Calle Principal Tecuiciapa	\$896,700.00	0.28%	Alta
Programa de difusión	\$1,800,000.00	0.56%	Alta
Programa de prevención al delito	\$2,783,336.05	0.86%	Alta
Programas Ceremoniales	\$50,000.00	0.02%	Alta
Red De Agua Potable Las Joyas	\$1,300,000.00	0.40%	Alta
Red De Distribución De Agua Potable Totoapa	\$1,945,780.00	0.60%	Alta
Rehabilitación A La Red De Distribución De Agua Potable Taxco El Viejo	\$1,345,000.00	0.42%	Alta
Rehabilitación de Alumbrado Público	\$50,000.00	0.02%	Alta
Rehabilitación de Edificios	\$300,000.00	0.09%	Alta
Rehabilitación de Relleno Sanitario	\$200,000.00	0.06%	Alta
Rehabilitación Del Sistema De Agua Potable Los Cajones	\$1,534,567.00	0.48%	Alta
Segunda Etapa Del Drenaje De La Obra De Drenaje Del Barrio Del Campamento Al Barrio De Casahuates Taxco De Alarcón	\$1,750,000.00	0.54%	Alta
Seguro de Vida	\$60,000.00	0.02%	Alta
Semana Santa	\$103,000.00	0.03%	Alta
Servicio Automotriz	\$100,000.00	0.03%	Alta
Servicio Automotriz	\$700,000.00	0.22%	Alta
Servicio de Adquisición Masivo de Timbrado	\$50,000.00	0.02%	Alta
Servicio de Asesoría Presentación Cuenta Publica	\$500,000.00	0.16%	Alta
Servicio de Asesoría y Capacitación	\$400,000.00	0.12%	Alta
Servicio de Comunicación Social	\$500,000.00	0.16%	Alta
Servicio de Comunicación Social	\$1,700,000.00	0.53%	Alta
Servicios De Instalación, Reparación, Mantenimiento Y Conservación De Equipo De Transporte Taxco De Alarcón	\$3,153,442.00	0.98%	Alta
Servicios Financieros Bancarios	\$1,000.00	0.00%	Alta
Servicios Financieros y Bancarios	\$500.00	0.00%	Alta
Servicios Financieros y Bancarios	\$3,000.00	0.00%	Alta
Servicios Financieros y Bancarios	\$300.00	0.00%	Alta
Sistema De Agua Potable Hueymatla	\$1,956,000.00	0.61%	Alta
Suministro de Gas LP	\$200,000.00	0.06%	Alta
Total	\$322,170,473.00	100.00%	Alta

Proyecto	Importe	Porcentaje	Prioridad
Tecnología en Adquisición de Equipo de Radiocomunicación	\$2,783,336.05	0.86%	Alta
Telefonía Administrativa	\$30,000.00	0.01%	Alta
Telefonía Administrativa	\$50,000.00	0.02%	Alta
Campana Contra la Diabetes	\$10,000.00	0.00%	Media
Cumplimiento de Sentencias (Dap)	\$100,000.00	0.03%	Media
Día del Jumil	\$80,000.00	0.02%	Media
Día del Platero	\$80,000.00	0.02%	Media
Día de Reyes	\$300,000.00	0.09%	Media
Evento Down Hill Taxco 2017	\$40,000.00	0.01%	Media
Feria de la Plata	\$20,000.00	0.01%	Media
Festividad de Día de Muertos	\$50,000.00	0.02%	Media
Fiestas Decembrinas	\$19,000.00	0.01%	Media
Mantenimiento de fuentes municipales	\$50,000.00	0.02%	Media
Mantenimiento de Relleno Sanitario	\$60,000.00	0.02%	Media
Reparación y mantenimiento de parque vehicular	\$1,500,000.00	0.47%	Media
Servicio de mantenimiento de impresoras	\$100,000.00	0.03%	Media
Total	\$322,170,473.00	100.00%	